С 13 по 15 мая 2020г.
Виртуальная акция
#Удаленноеобучение#учусьдома#

Учебный предмет:
Русский язык

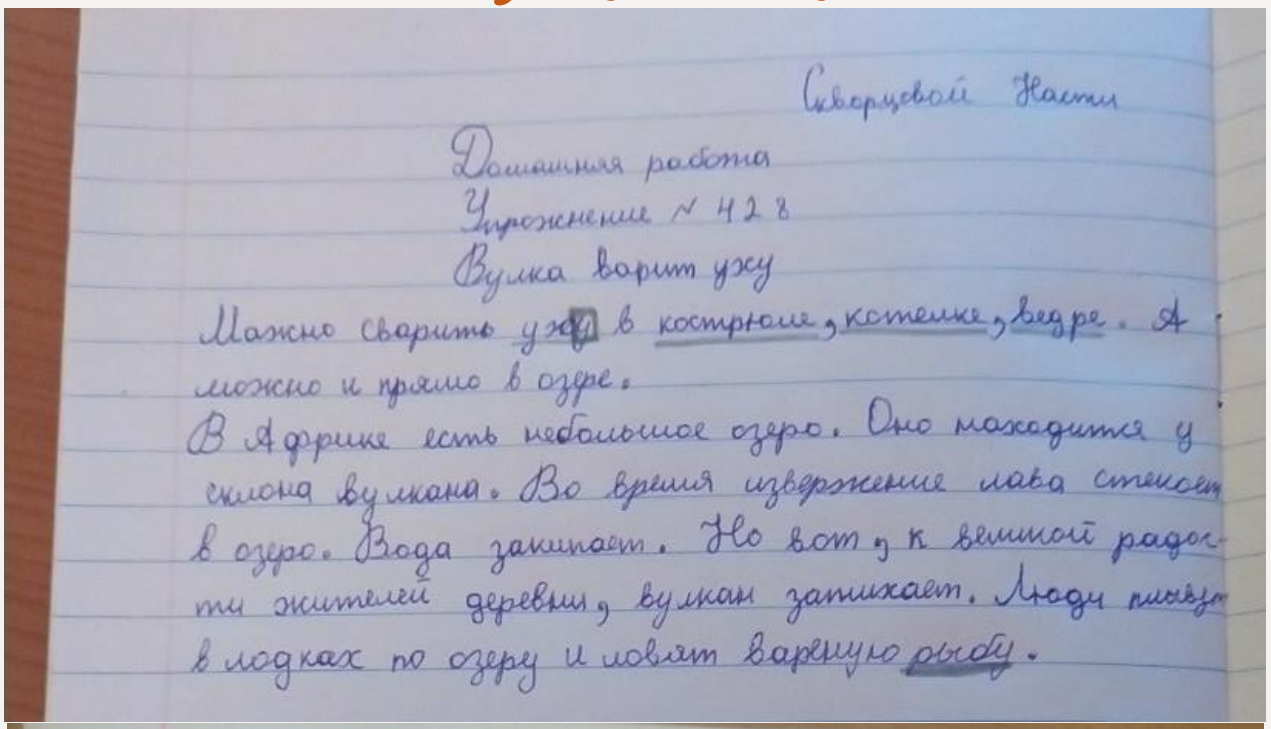

Скворцовой Насти

Домашняя работа
Упражнение № 428
Вулка варит уху

Можно сварить уху в кострюле, котелке, ведре. А можно и прямо в озере.
В Африке есть небольшое озеро. Оно находится у склона вулкана. Во время извержение лава стекает в озеро. Вода закипает. Но вот, к великой радости жителей деревни, вулкан затихает. Люди плывут в лодках по озеру и ловят вареную рыбу.

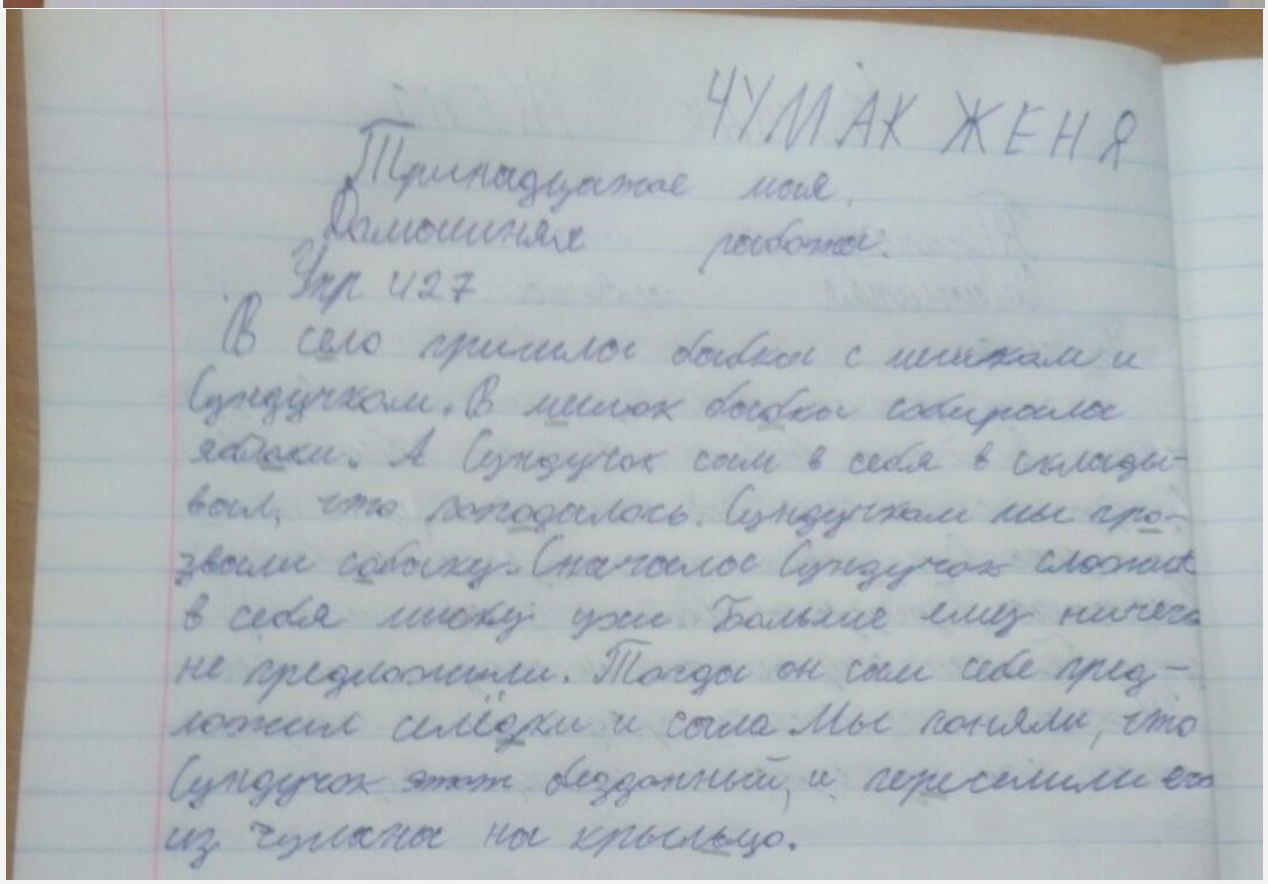

ЧУМАК ЖЕНЯ

Тринадцатое мая.
Домашняя работа.
Упр 427

В село пришла бабка с мешком и Сундучком. В мешок бабка собирала яблоки. А Сундучок сам в себя в складывал, что попадалось. Сундучком мы прозвали собаку. Сначала Сундучок сложил в себя миску ухи. Больше ему ничего не предложили. Тогда он сам себе предложил селёдки и сала. Мы поняли, что Сундучок этот бездонный, и переселили его из чулана на крыльцо.

Образец. Меня радовало жаркое солнце и голубое небо. Из-за горы выплыло жаркое солнце, и голубое небо приняло его в свои объятия.

1. По полю гулял вольный ветер(,) и молодой казак мчался ему навстречу. По полю гулял вольный ветер(,) и моло-

Скрипят клесты, и свистят иволги. Щелкает белка, и в зелени сосен ~~мелык~~ мелькает ее пушистый хвост. Грибы дразнят крепким запахом, и яркой окраской своих шляпок.

Алина Полтавцева.
Четырнадцатое Мая.
Классная работа.
Упр 339.

Шторм.

Гроза налетела, внезапно. Ударил гром, и хлынули потоки дождя. Море потемнело, и разбушевалось. Оно заливало берег, волны бились, о набережную.

Небо над морем стало бурым, и молнии разрезали, его со всех сторон. Море

Кузнецова Алиса.

Домашняя работа.

№ 423.

Вулкан картошку.

Можно сварить уху в кастрюле, котелке, ведре. А можно и прямо в озере. В Африке есть небольшое озеро. Оно находится у склона вулкана. Во время извержения лава стекает в озеро. Вода закипает.

Но вот, к великой радости жителей деревни, вулкан затихает. Люди плывут в лодках по озеру и ловят варёную рыбу.

2020-5-14 19:33



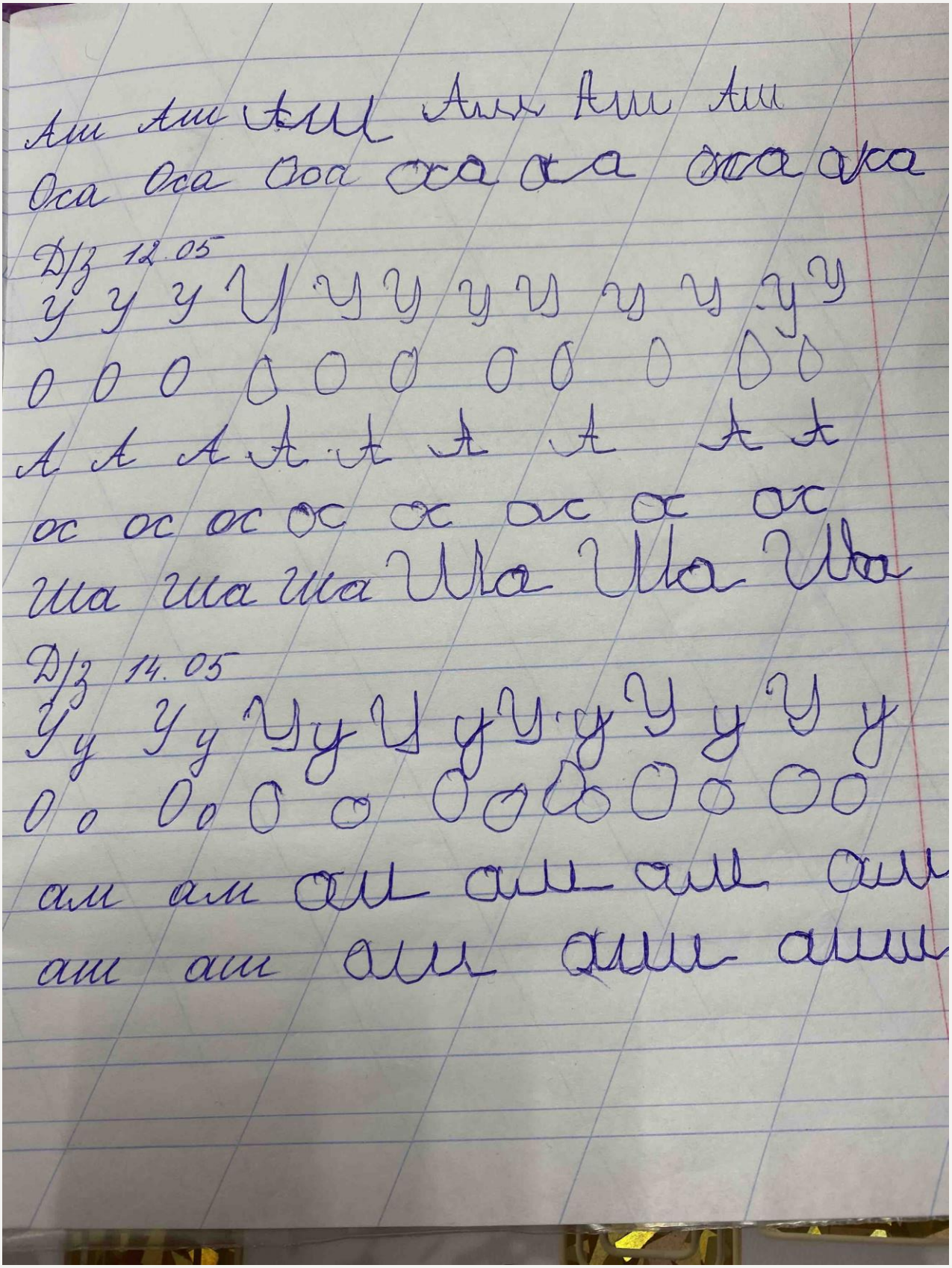

Ам Ам Ам Ам Ам Ам

Оса Оса Оса оса оса оса оса

Д/з 12.05

У У У У У У У У У У У У

О О О О О О О О О О О

А А А А А А А А А А

ос ос ос ос ос ос ос ос

Ша Ша Ша Ша Ша Ша

Д/з 14.05

У у У у У у У у У у У у

О о О о О о О о О о О о

ам ам ам ам ам ам

ам ам ам ам ам

листьев во дворе и у крыльца нашей старенькой дачи.

Кузнечики весело скачут по дорожкам и по дорожкам. Кузнечики весело скачут по дорожкам и по дорожкам бегут муравьи.

Белоусов Илья.

Четырнадцатое мая.

Классная работа.

Упражнение 338.

В ведре плавали окуньки, и два жирных карася. В ведре плавали окуньки, и Мурзик облизывался. Ласточки свили под крышей гнездо, и скоро в нём появились птенцы. Ласточки свили под крышей гнездо, и высиживали птенцов. Пёстрые, жёлтые тыквы разлеглись на приливке, и заняли всё свободное место. Пёстрые, жёлтые тыквы разлеглись на приливке, и покупатели любовались этой красотой.

Тринадцатое мая
Упражнение 15

проверить	запомнить
Звонок - зво́н	Костюм
трава - тра́вка	Россия
птенец - пте́нчик	Человек
листва - ли́ст	деревня
	шофер.

Фищук А

Четырнадцатое мая
Упражнение 20
Спасибо

Хвастались ребята. В лесу они видели дятла птицов, лягушат, но
птенцов

Четырнадцатое мая
Классная работа

Упр 321

Л.Н. Толстой открыл в ясной поляне школу для крестьянских детей.
Это была школа где едет, чувствовали себя легко и свободно. Уроки здесь вели сами, Лев Николаевич. писатель придумывал книги для чтения которые интересно читать и сегодня ученики спрашивали учителя обо всем

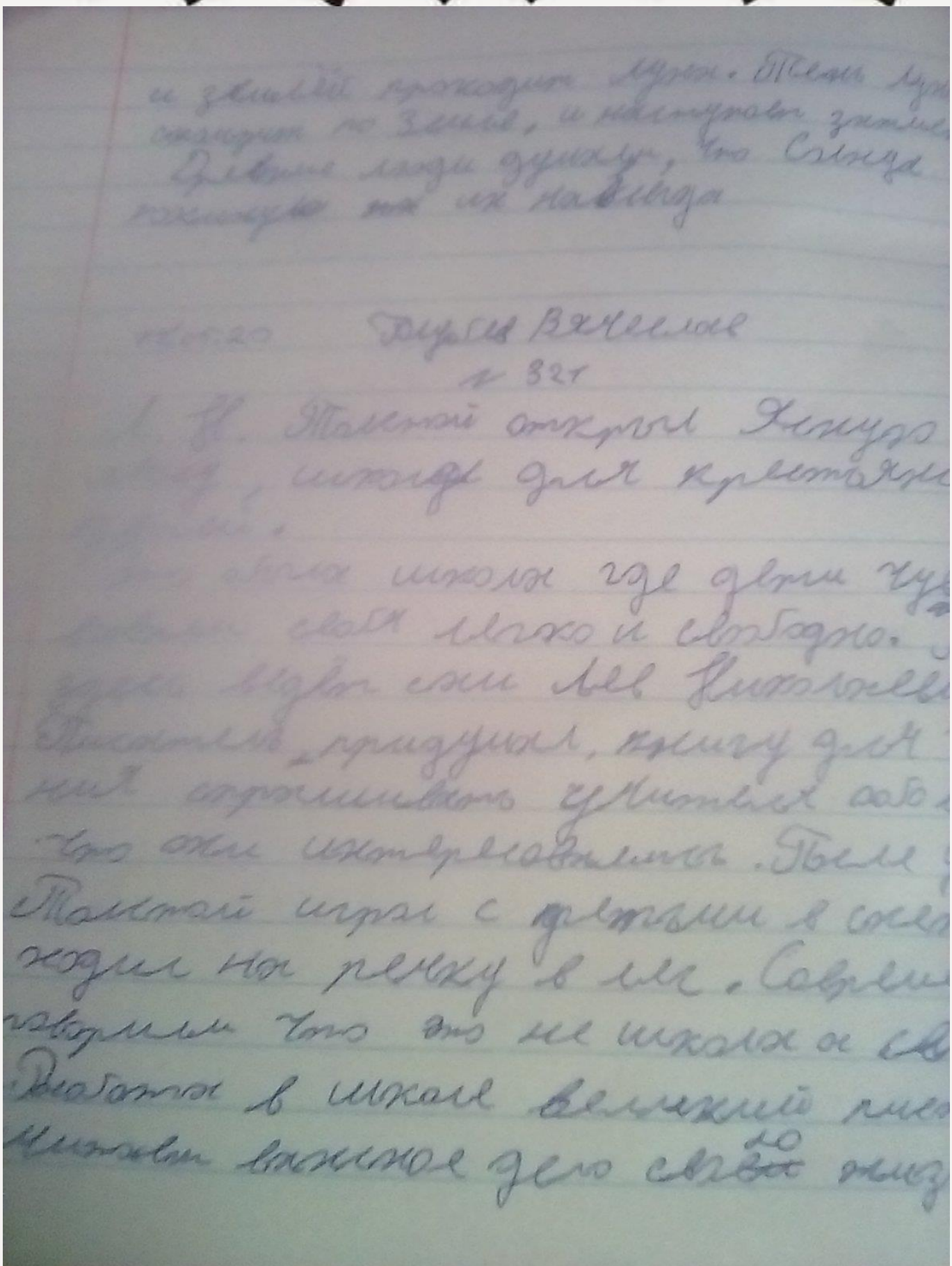

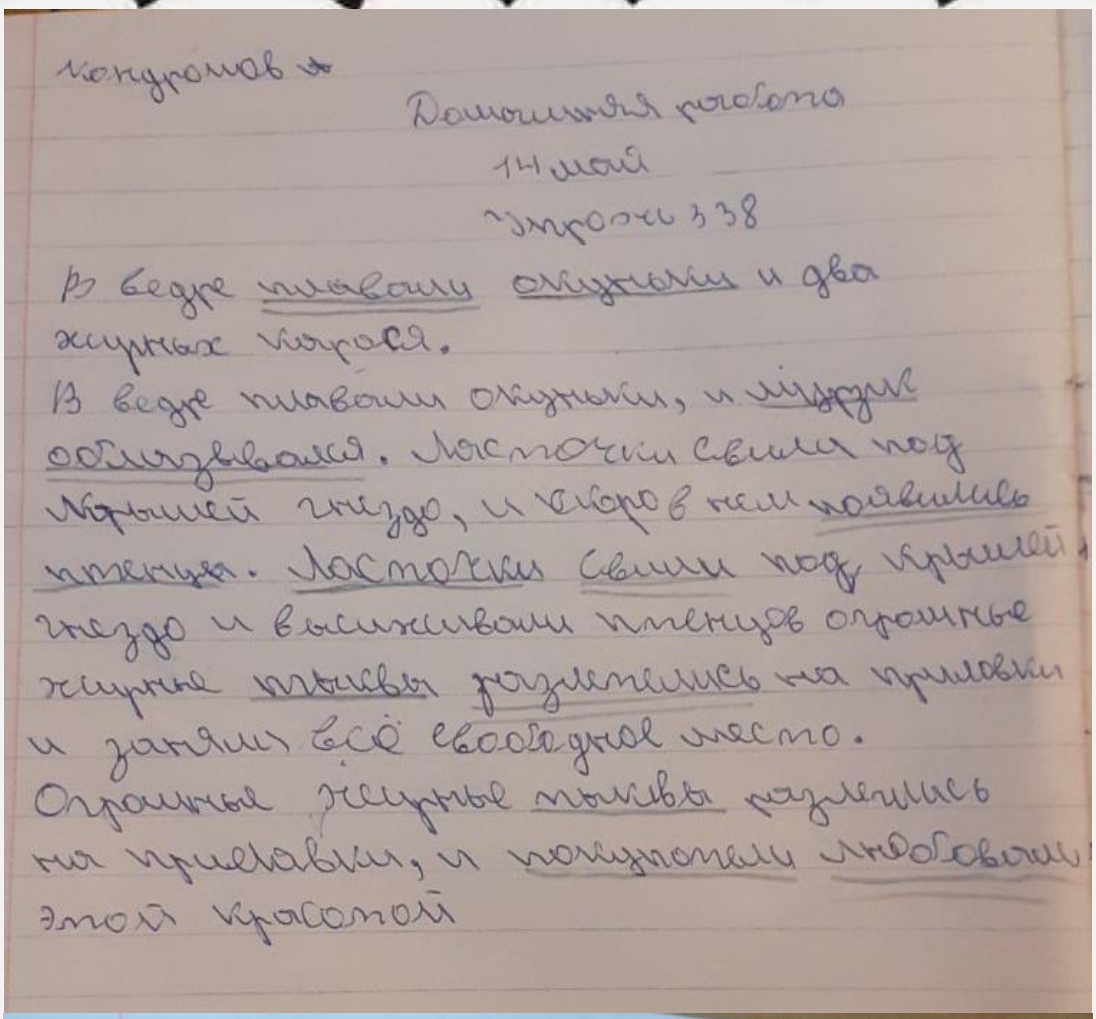

кондромов

Домашняя работа
14 мая
Упр. 338

В ведре плавали окуньки и два жирных карася.
В ведре плавали окуньки, и мурзик облизывался. Ласточки свили под крышей гнездо, и скоро в нем появились птенцы. Ласточки свили под крышей гнездо и высиживали птенцов огромные жирные тыквы разлетелись на приловки и заняли всё свободное место.
Огромные жирные тыквы разлеглись на приловки, и покупатели любовали этой красотой

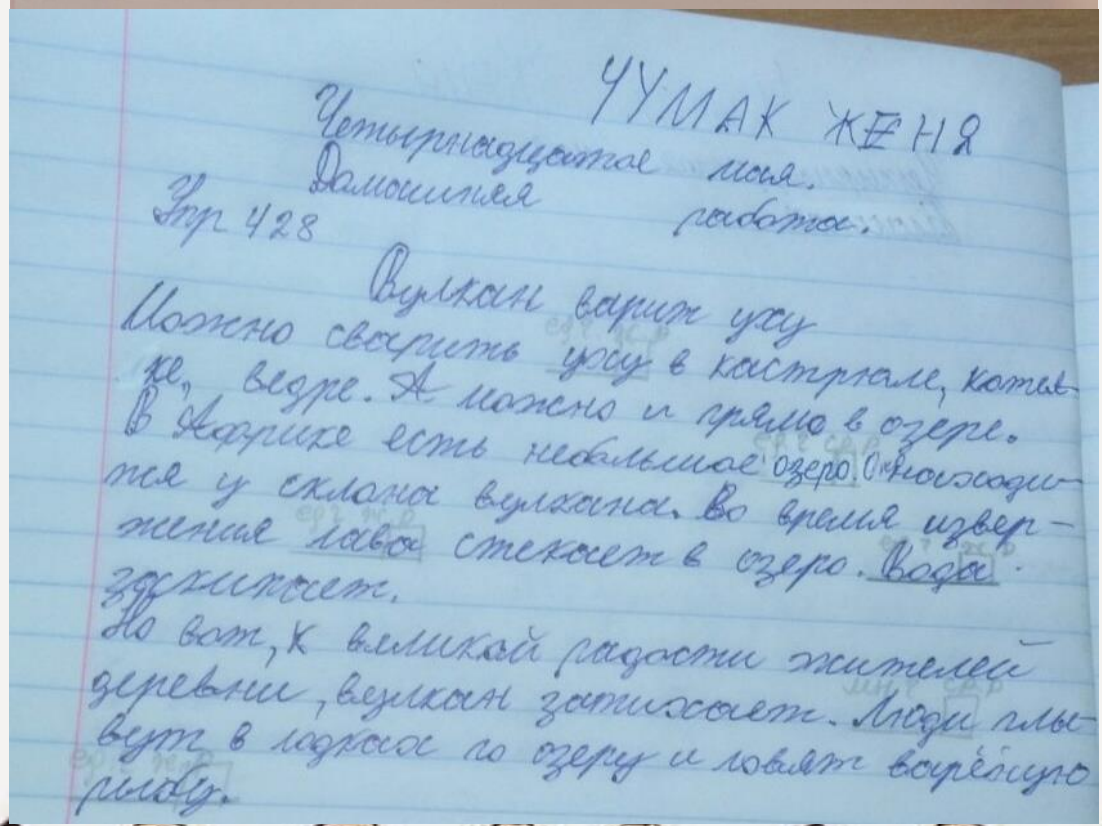

ЧУМАК ЖЕНЯ

Четырнадцатое мая.
Домашняя работа.
Упр 428

Вулкан варит уху

Можно сварить уху в кастрюле, котелке, ведре. А можно и прямо в озере. В Африке есть небольшое озеро. Оно находится у склона вулкана. Во время извержения лава стекает в озеро. Вода закипает.
Но вот, к великой радости жителей деревни, вулкан затихает. Люди плывут в лодках по озеру и ловят варёную рыбу.

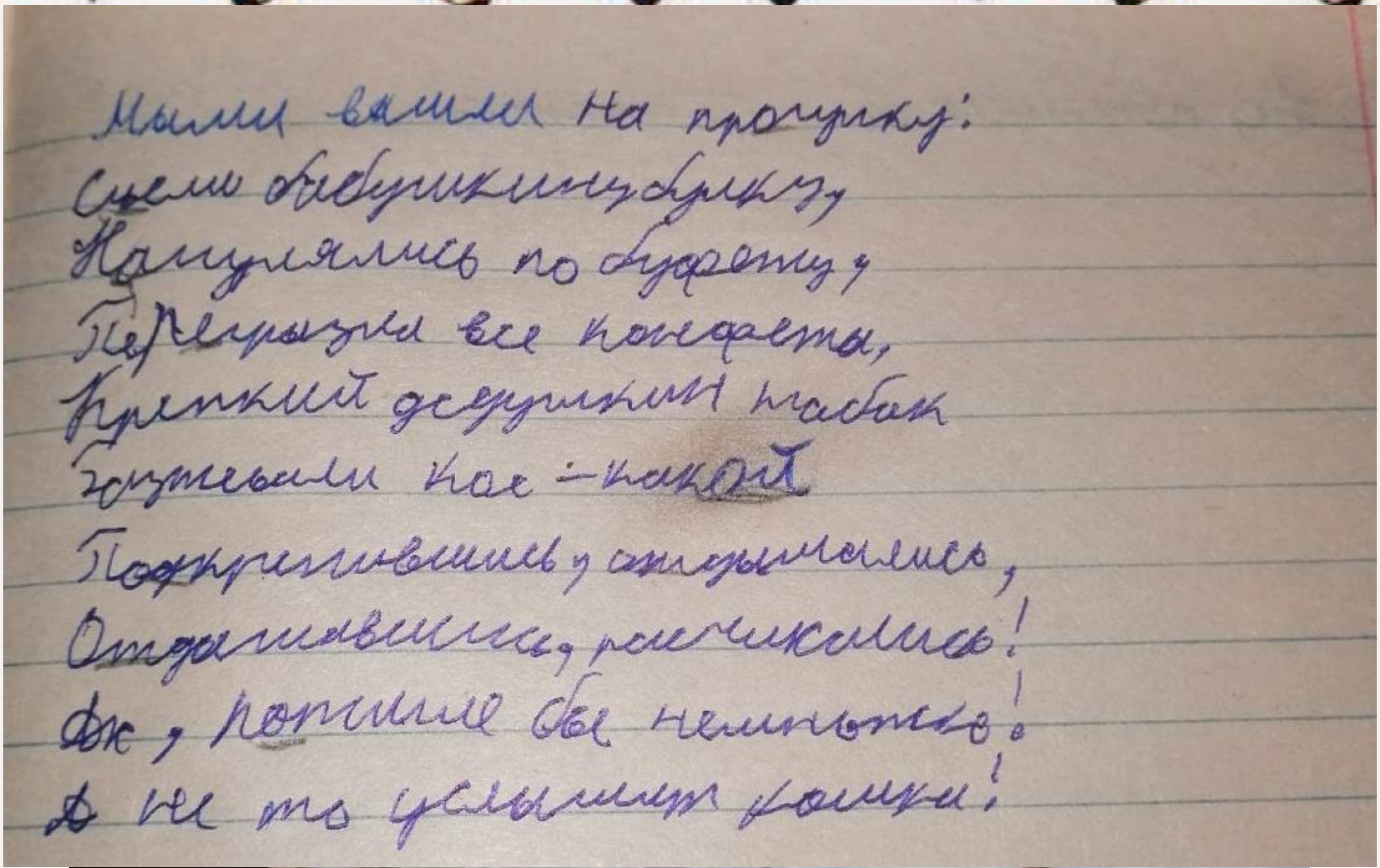

Мыши вышли на прогулку:
Съели бабушкину булку,
Нагулялись по буфету,
Перегрызли все конфеты,
Крепкий дедушкин табак
Понюхали кое-какой
Подкрепившись, отдышались,
Отдохнувши, разбежались!
Эх, потише бы немножко!
А не то услышит кошка!

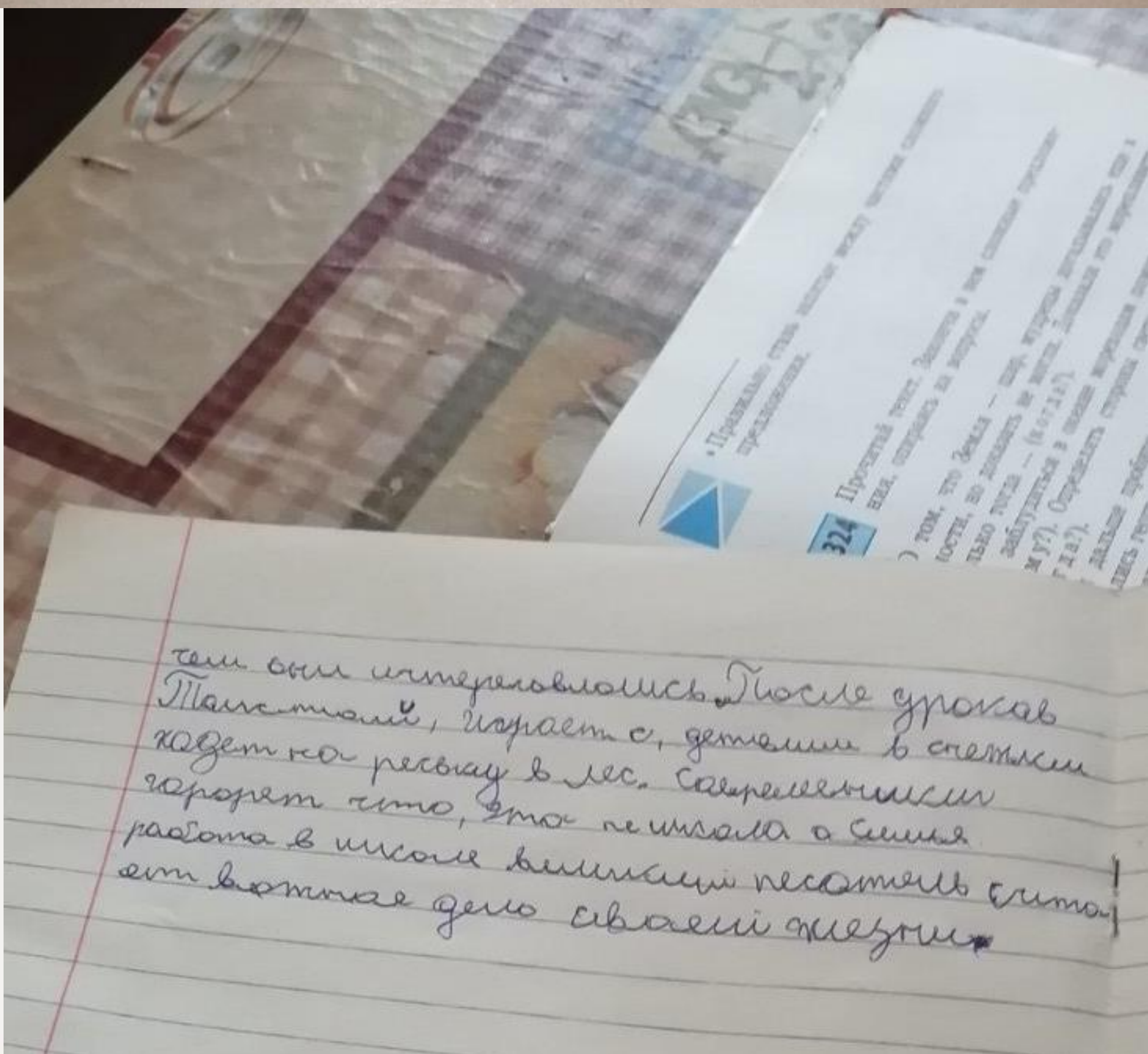

тем они интересовались. После уроков Толстой, играет с, детьми в снежки ходит на рыбалку в лес. Современники говорят что, это не школа а семья работа в школе великий писатель считает важное дело своей жизни.

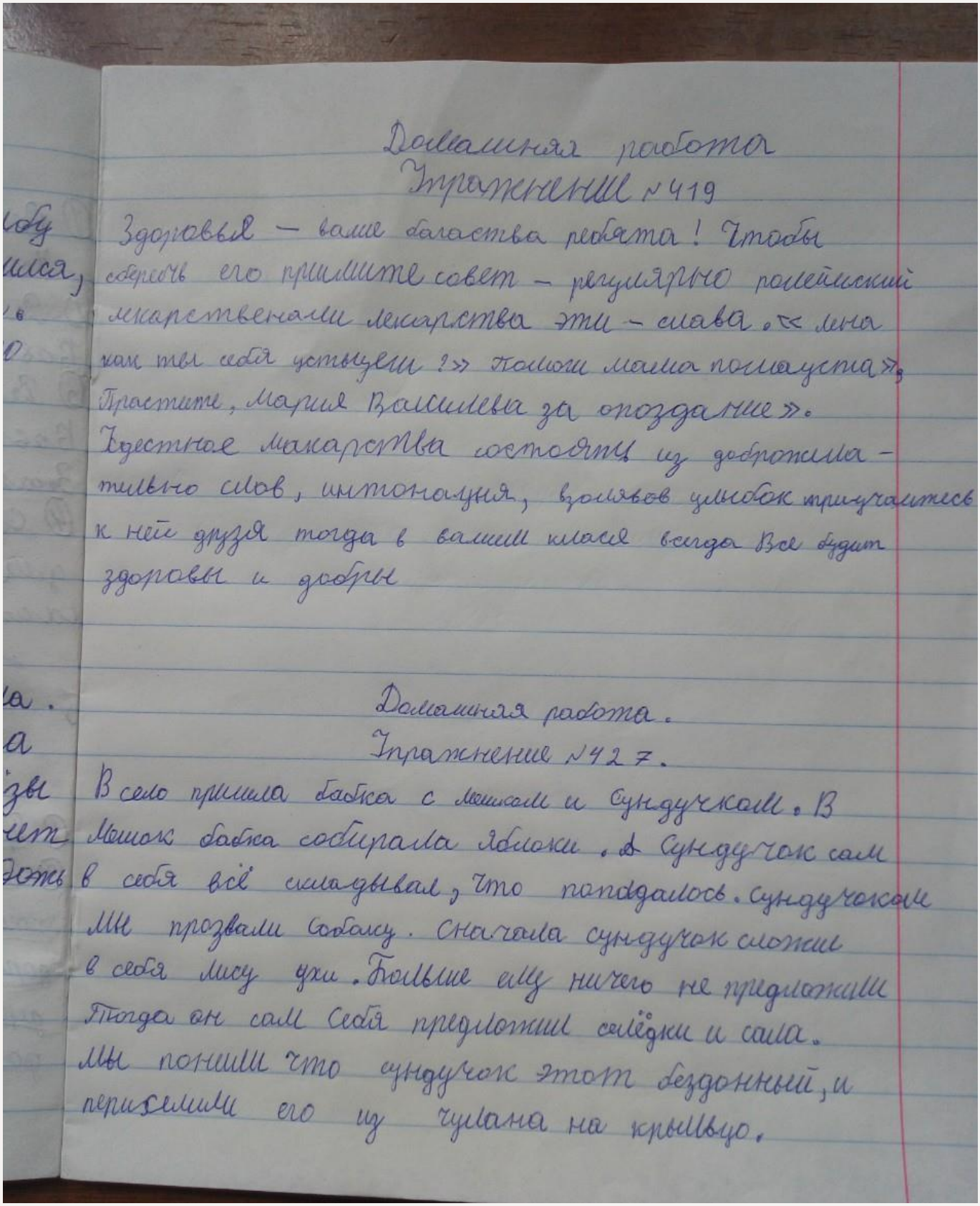

Домашняя работа
Упражнение №419

Здоровья — ваше богаства ребята! Чтобы сберечь его примите совет — регулярно ролейский лекарственали лекарства эти — слава. «Лена как ты себя устыдеш?» помоги мама помауста», Простите, Мария Василева за опоздание». Ядестное лекарства состоять из доброжелательно слов, интонация, взолявов улыбок приучайтесь к ней друзя тогда в вашем класе всегда Все будит здоровы и добры

Домашняя работа.
Упражнение №427.

В село пришла бабка с мешком и сундучком. В мешок бабка собирала яблоки. А сундучок сам в себя всё складывал, что попадалось. Сундучоком мы прозвали собаку. Сначала сундучок сложил в себя лису ухи. Больше ему ничего не предложили Тогда он сам себя предложил селёдки и сала. Мы поняли что сундучок этот бездонный, и переселили его из чулана на крыльцо.

Домашняя работа

Упражнение № 428

Вулкан варит уху.

Можно сварить уху в кастрюле, котелке ведре. А можно и прямо в озере. В Африке есть небольшое озеро. Оно находится у склона вулкана. Во время извержений лава стекает в озеро. Вода закипает. Но вот, к великой радости жителей деревни, вулкан затихает. Люди плывут в лодках по озеру и ловят варёную рыбу.

Скорцовой Насти

Домашняя работа

Упражнение 427

В село пришла бабка с мешком и сундуком В мешок бабка собирала яблоки. А сундучок сам в себя всё складывал что попадалось сундучком мы презвали собаку Сначала сундучок сложил в себя миску уси Больше ему нечего не предлогалось. Тогда он сам себе предложил селедку и сама мы поняли что сундучок этот бездоный и перенесли его с чулана на крыльцо

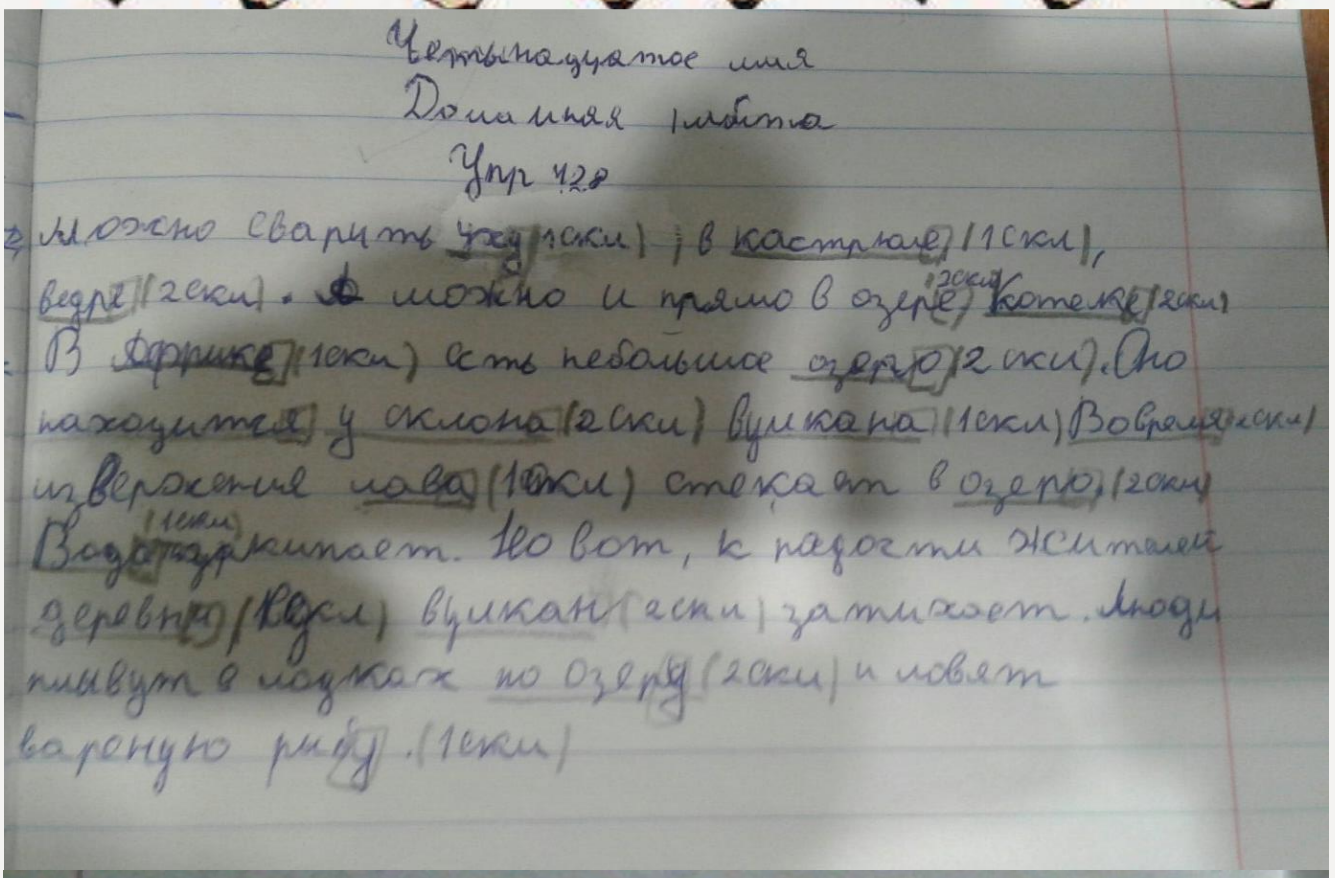

Четырнадцатое мая
Домашняя работа
Упр 428

Можно сварить уху (1 сказ.) в кастрюле (1 сказ.), ведре (1 сказ.). А можно и прямо в озере (2 сказ.) Котелке (2 сказ.) В Африке (1 сказ.) есть небольшое озеро (2 сказ.). Оно находится у склона (2 сказ.) вулкана (1 сказ.) Во время (2 сказ.) извержения лава (1 сказ.) стекает в озеро (2 сказ.) Вода (1 сказ.) испаряется. Но вот, к радости жителей деревни (2 сказ.) вулкан (2 сказ.) затихает. Люди плывут в лодках по озеру (2 сказ.) и ловят вкусную рыбу. (1 сказ.)

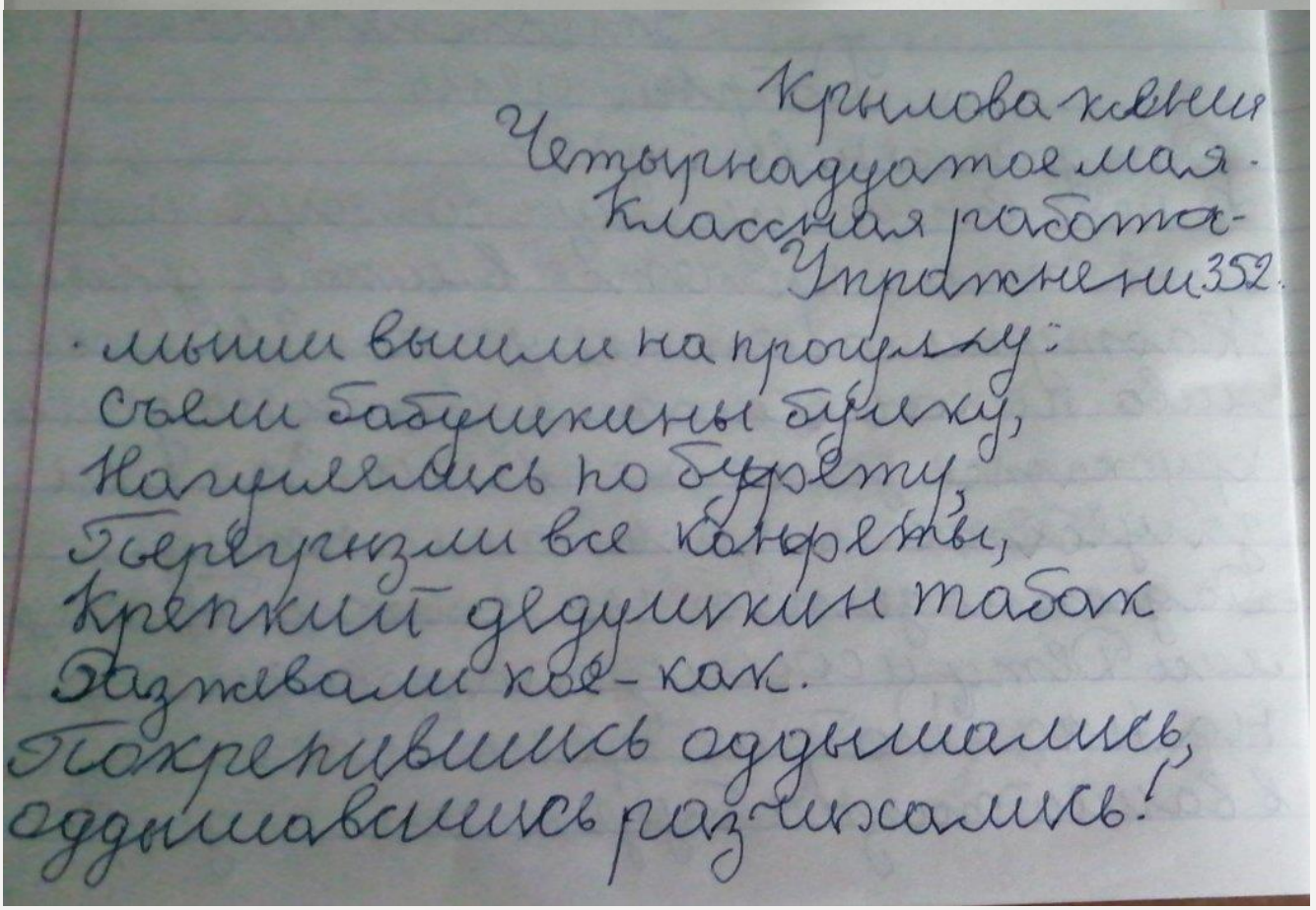

Крылова Ксения
Четырнадцатое мая.
Классная работа.
Упражнение 352.

Мыши вышли на прогулку:
Съели бабушкины булку,
Нагулялись по буфету,
Перегрызли все коврежки,
Крепкий дедушкин табак
Разнесли кое-как.
Покрепившись одумались,
Одумавшись разбежались!

Упр 322

1/ Я спустился к ручью, чтобы напиться.

2/ Отец мне рассказывал на ночь сказки, потому что пора спать.

3/ Митя читал о жарких странах, где хотел побывать.

4/ Путники расположились у озера, чтобы отдохнуть.

5/ Птица выпорхнула из кустов, потому что её кто-то спугнул.

6/ Мать говорила тихо, потому что было поздно.

7/ Я выглянул в окно, когда шёл дождь.

8/ По ночам стало холодно, потому что отключили отопление.

9/ Была уже глубокая ночь, когда я ещё смотрел интересный фильм.

10/ В степи стоит курган, где я побывал однажды.

11/ Кормите птиц, когда в кормушке нет корма.

костюм, шофёр, человек.

14 мая.

Упражнение № 20

Хвастались ребята. В лесу они видели дятла, птенцов, лягушат, но никого не обидели. Пусть лесные жители за это скажут спасибо. А я подумал: дятел — лесной доктор. Лягушка поедает комаров. За это надо сказать им спасибо.

Упражнение № 21

1) Стужи, живёт, лужи,
2) Скучает,
3) Улетел, стужи, сытно, живёт, пьёт, тёплой, только, поёт, скучает,
4) Улетел — улёт, морем — мо́ре,
5) Пьёт, только, ручью, воробью.

4а
Никитина А

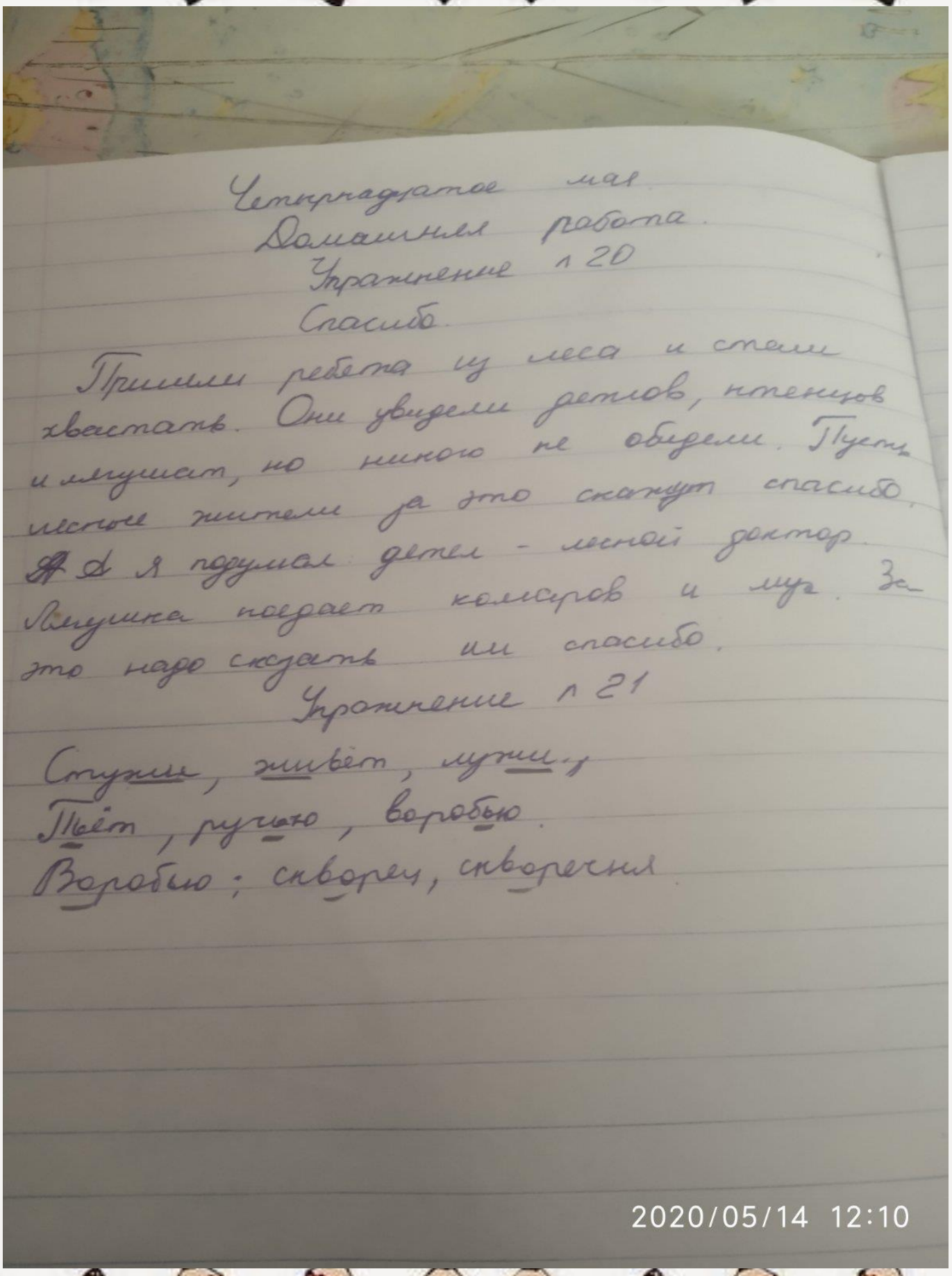

Четырнадцатое мая.
Домашняя работа.
Упражнение № 20
Спасибо.

Пришли ребята из леса и стали хвастать. Они увидели детлов, птенцов и лягушат, но никого не обидели. Пусть лесные жители за это скажут спасибо. ~~А~~ А я подумал: детел - лесной доктор. Лягушка поедает комаров и мух. За это надо сказать им спасибо.

Упражнение № 21

Стужи, живёт, лужи,
Тьёт, ручью, воробью.
Воробью; скворец, скворечня.

2020/05/14 12:10

Гавриленко Андрей
Четырнадцатое мая
Классная работа.
Упр 339

Шторм

Гроза налетела внезапно. Ударил гром, и хлынули потоки дождя.
Море потемнело и разбушевалось. Оно заливало берег, волны бились о набережную.
Небо над морем стало бурым, и молнии разрезали его со всех сторон. Море ревело, и оно было теперь сильнее грома.

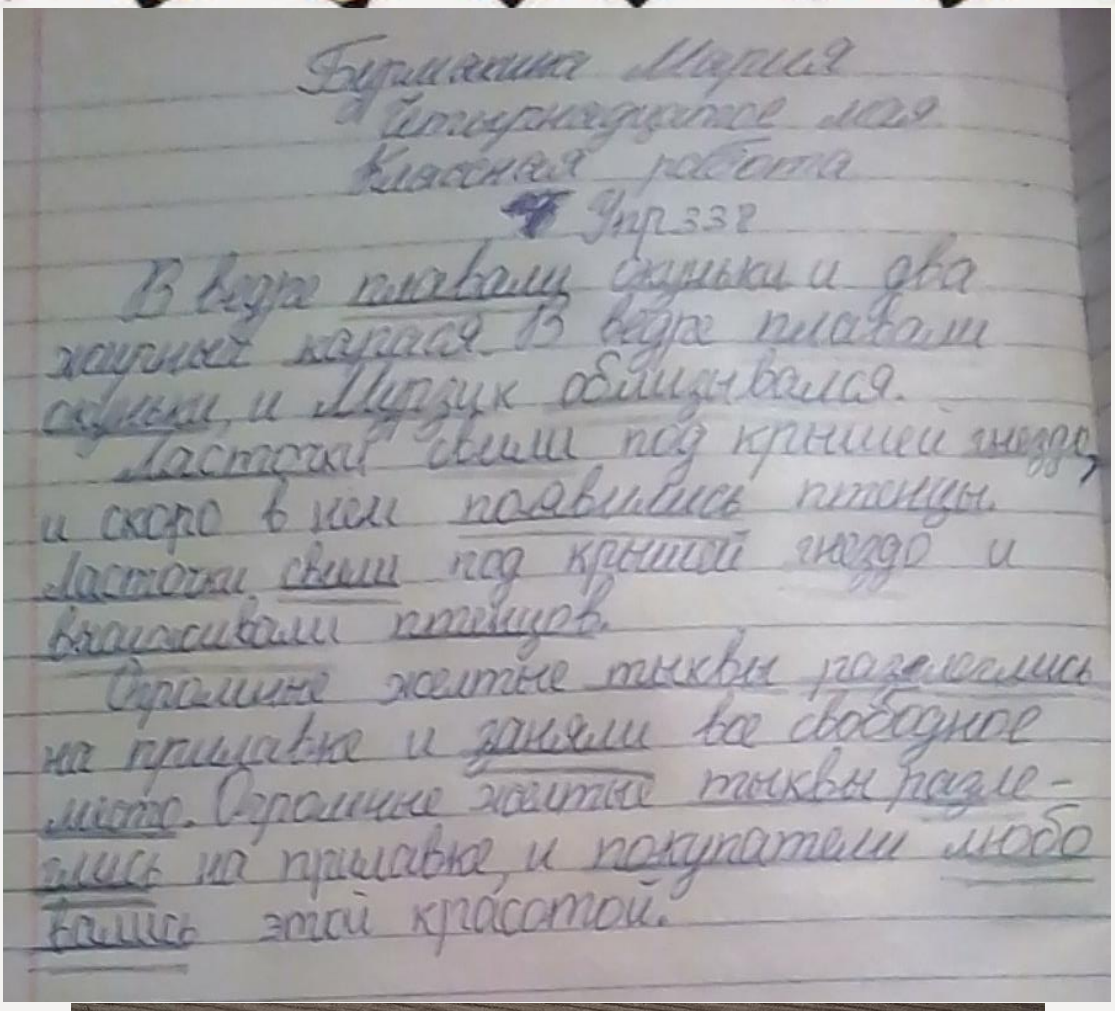

Бурмякина Мария
Четырнадцатое мая
Классная работа
Упр 338

В ведре плавали скульки и два жирных карася. В ведре плавали скульки, и Мурзик облизывался.

Ласточки свили под крышей гнездо, и скоро в нем появились птенцы. Ласточки свили под крышей гнездо и высиживали птенцов.

Огромные желтые тыквы разлеглись на прилавке и заняли все свободное место. Огромные желтые тыквы разлеглись на прилавке, и покупатели любовались этой красотой.

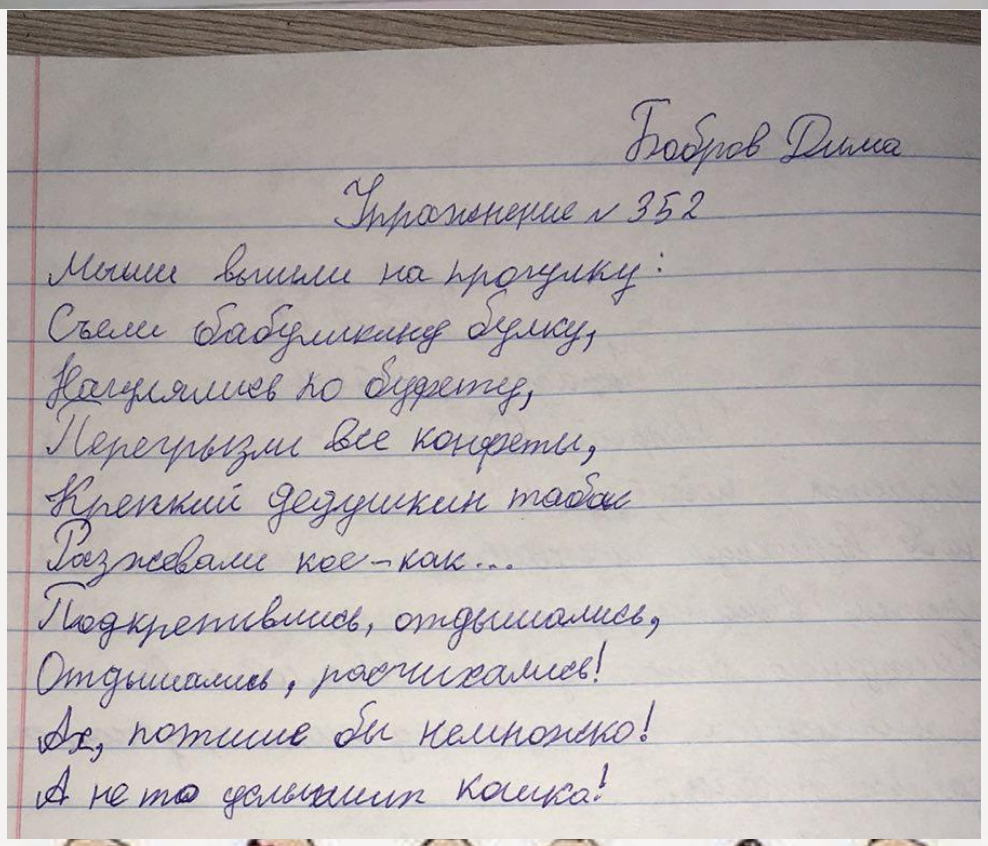

Бобров Дима

Упражнение № 352

Мыши вышли на прогулку:
Съели бабушкину булку,
Нагулялись по буфету,
Перегрызли все конфеты,
Крепкий дедушкин табак
Разжевали кое-как...
Подкрепившись, отдышались,
Отдышались, расчихались!
Ах, потише бы немножко!
А не то услышит кошка!

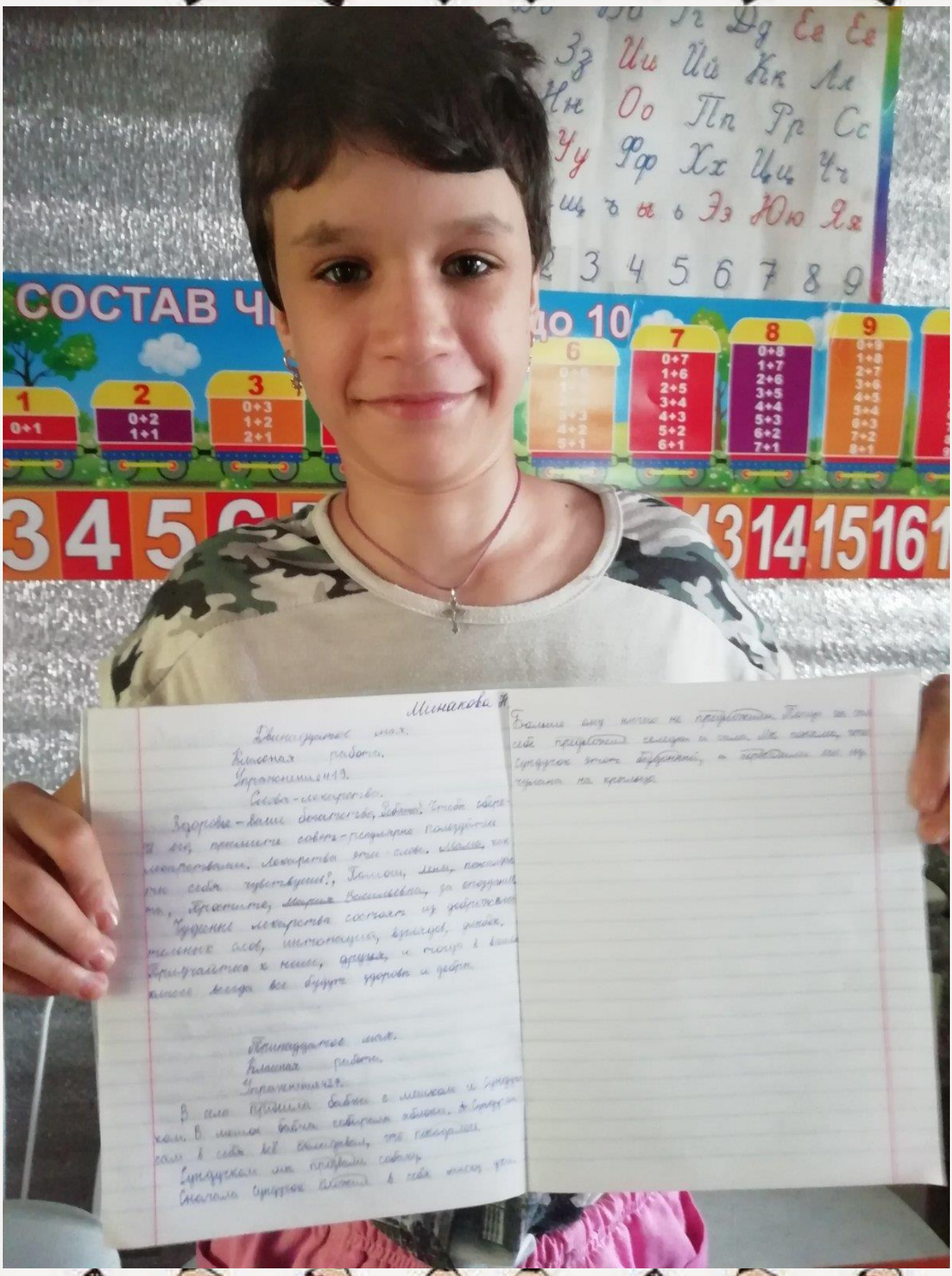
СОСТАВ
1
0+1
2
0+2
1+1
3
0+3
1+2
2+1
7
0+7
1+6
2+5
3+4
4+3
5+2
6+1
8
0+8
1+7
2+6
3+5
4+4
5+3
6+2
7+1
9
Минакова
Домашнее зад.
Классная работа.
Упражнение 419.
Слова-лекарства.
Здоровье – самое богатство, ребята! Чтобы сберечь
и его, помните совет – регулярно пользуйтесь
лекарствами. Лекарства эти – слова, такие, как
«Я себя чувствую?», Помощь, мне, пожалуйста»,
«Спасибо, Марина Васильевна, за сегодняшний
Чудесные лекарства состоят из ласковых
теплых слов, исполненных, взглядов, улыбок,
Прикасайтесь к нашим, друзья, и тогда в вашем
классе всегда все будут здоровы и добры.
Домашнее зад.
Классная работа.
Упражнение 429.
В гости пришла бабка с мешками и с
ками. В мешке бабка собрала яблоки. А
сама в себя всё выглядывал, то говорила.
Сундучки на плечи себе
Сначала сундучок влезет в себя потом

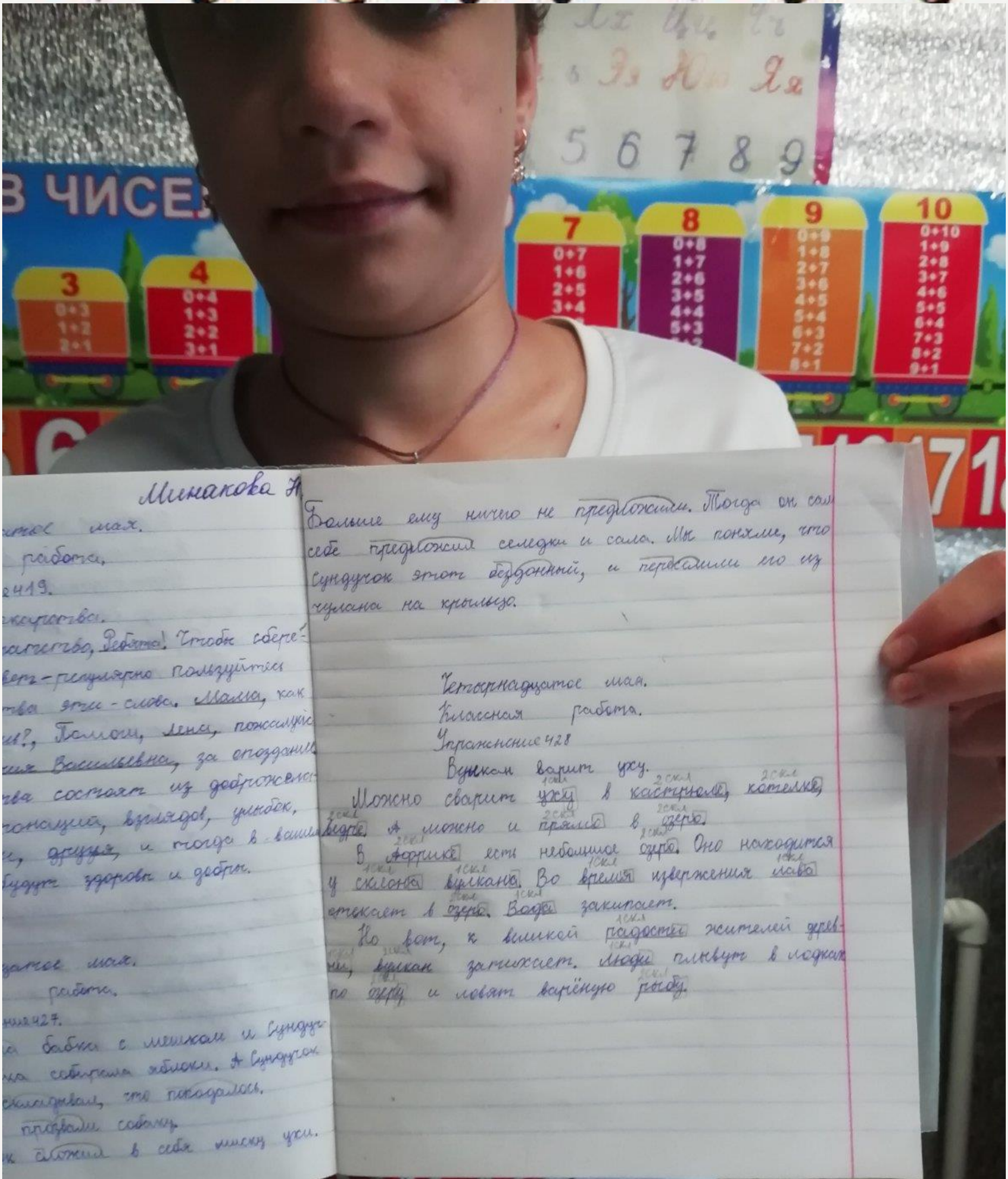
В ЧИСЕЛ
Минакова Н.
Больше ему ничего не предложили. Тогда он сам себе предложил селёдки и сала. Мы поняли, что сундучок этот бездонный, и перетащили его из чулана на крыльцо.
Четырнадцатое мая.
Классная работа.
Упражнение 428
Вулкан варит уху.
Можно сварить уху в кастрюле, котелке, ведре. А можно и прямо в озере.
В Африке есть небольшое озеро. Оно находится у склона вулкана. Во время извержения лава стекает в озеро. Вода закипает.
Но вот, к великой радости жителей деревни, вулкан затихает. Люди плывут в лодках по озеру и ловят варёную рыбу.

Адибаева Нуриза

Четырнадцатое мая.

Упр №321.

Учитель из Ясной Поляны.

Л. Н. Толстой, открыл в Ясной Поляне школу, для крестьянских детей.

Это был школа где дети чувствовали себя, легко, и свободно. Уроки здесь вёл сам Лев Николаевич, Писатель придумал книгу для чтения, которые интересовались читать и сегодня. Ученики спрашивали учителей обо всём, что они интересовались. После урока Толстой играл с детьми в снежки, ходил на речку в лес.

Современники, говорят что это не школа а семья.

Работа в школе, великий писатель считал важным делом, в своей жизни.

Упр №322.

Я спустился к ручью, чтобы напиться.

Отец мне рассказывал на ночь сказки, чтобы я смог уснуть.

Митя читал о жарких странах, где

Четырнадцатое мая
Классная работа

Упр. 238

Зимнее утро

Морозный воздух трендит, пощипывает тебя, когда ты выйдешь, из дома, Ты идёшь в школу, и мороз тебя подгоняет. Над ногами скрипит плотный снег. А в воздухе Кружатся порхают лёгкие снежинки. Солнечный диск уже висит над снежными полями Всё село блистают чистыми красками морозного утра, дает тебе бодрость и счастлива чувства юности

14 мая

Мыши вышли на прогулку:
Съели бабушкину булку,
Нагулялись по буфету,
Перегрызли все конфеты,
Крепким дедушкин табак
Разжевали кое-как.
Покрепившись отдышались
Отдышавшись, расчихались!
Ах ты потише бы немножко!
А не то услышит кошка!

Назар Игнаев

…мама, как ты себя чувствуешь?»,
Помогите ребятам пожалуйста», Простите, Мария Ва-
сильевна, за опоздание».
Чудесны лекарства состоят из доброжелательных слов,
интонаций, взглядов, улыбок. Приучайтесь к ним, друзья,
и тогда в вашем классе всегда все будут здоровы и
добры.

Кузнецова Анжела.

Домашняя работа.

В село пришла бабка с мешком и Сундучком. В мешок
бабка собирала яблоки. А Сундучок сам в себя всё складывал,
что попадалось.
Сундучком мы прозвали собаку.
Сначала Сундучок сложил в себя миску ухи. Больше ему
ничего не предложили. Тогда он сам себе предложил сайд-
ки и сала. Мы поняли, что Сундучок этот бездонный, и
переселили его из чулана на крыльцо.

ан ан ан он он он ун ун ун
на на нано но но ну ну ну

На На Но Но Ну Ну

Скажи быстро.

Мы по лестнице бежим
И считаем этажи!
У телевизора Полкан
С нами смотрит на экран!

13 мая.

Классная работа.

ща ща ща ща ща ща ща ща ща ща
Ща Ща Ща Ща Ща Ща Ща Ща Ща
ща ща ща ща ща ща ща ща ща ща
Ща Ща Ща Ща Ща Ща Ща Ща Ща
роща роща роща щуки щуки щуки
щёки щёки щёки овощи овощи овощи

Скажи быстро.

Ученик учит уроки –
У него в чернилах щёки.
(По С. Маршаку)

Щуку я тащу, тащу,
Щуку я не упущу.



Классная работа.

Э Э Э Э Э Э Э Э Э Э Э Э Э Э Э Э Э Э

Э Э Э Э Э Э Э Э Э Э Э Э Э Э

э эс эс эс эс эс эс эс эс эс эс эс эс

это это это эти эти эти эта это

Эдик Эдик Эдик Эля Эля Эля Эля

Скажи быстро

Мы по лестнице бежим

И считаем этажи!

У телевизора Полкан

С нами смотрит на экран!

11 мая

Классная работа.

щ щ щ щ щ щ щ щ щ щ щ щ щ щ

Щ Щ Щ Щ Щ Щ Щ Щ Щ Щ Щ Щ

щ щ щ щ щ щ щ щ щ щ щ щ щ щ

Щ Щ Щ Щ Щ Щ Щ Щ Щ Щ Щ Щ

роща роща щуки щуки щуки

щёки щёки щеки овощи овощи

Скажи быстро

Ученик учил уроки –

У него в чернилах щеки.

Щуку я тащу, тащу,

Щуку я не упущу!

И считаем этажи!
У телевизора Пончик
С нами смотрит на экран!

13 мая.

Классная работа

щ щ щ щ щ щ щ щ щ
Щ Щ Щ Щ Щ Щ Щ Щ Щ
щ щ щ щ щ щ щ щ щ щ
Щ Щ Щ Щ Щ Щ Щ Щ Щ Щ
роща роща щуки щуки
щуки щёки овощи овощи

Скажи быстро.

Ученик учил уроки —
У него в чернилах щуки.

(По С. Маршаку)

Щуку я
Щуку

ПРОСВЕЩЕНИЕ
ISBN 97

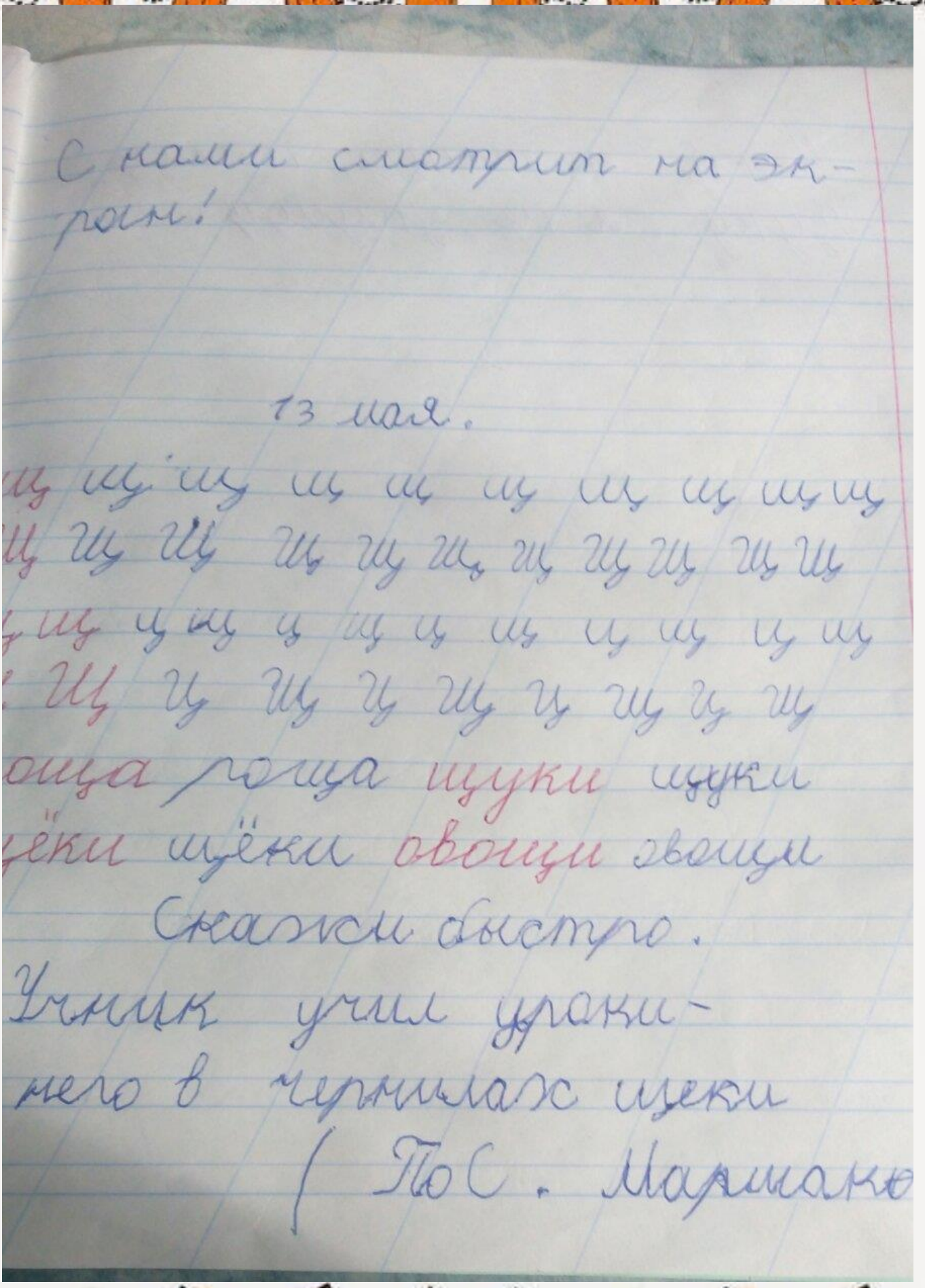

Саша смотрит на экран!

13 мая.

ш ш ш ш ш ш ш ш ш ш
Ш Ш Ш Ш Ш Ш Ш Ш Ш Ш
ш ш ш ш ш ш ш ш ш ш
Ш Ш Ш Ш Ш Ш Ш Ш

оша роша шуки шуки
ёки шёки овощи овощи

Скажи быстро.

Ученик учил урок-
мело в чернилах щеки

(По С. Маршаку

Орлова Саша

14 мая

Дар природы.

Леса, Рощи, сады дар природы человку. Чистый воздух лесов полезен для здоровья. Он придает людям силы. Деревья сохраняют влагу, защищают почву и Нея берегу, молчите, глядите. Как рыбаловы ловят рыбу. Ваше тело закаляется и набирается сил. От дожидавшие вы бежите домой.

Эдик Эдик Эдик Эля Эля Эля
(Моя родина россия.) Э Столица
России Москва)

Скажи быстро.

Мы по лестнице бежим
И считаем этажи!
У У телевизора Полкан
С нами смотрит на экран!

13 мая

Классная работа.

ш ш ш ш ш ш ш ш ш ш ш
Ш Ш Ш Ш Ш Ш Ш Ш

ш ш ш ш ш ш ш ш ш ш ш ш ш ш
Ш Ш Ш Ш Ш Ш Ш Ш Ш Ш Ш Ш Ш Ш

Маша маша маша шуки шуки

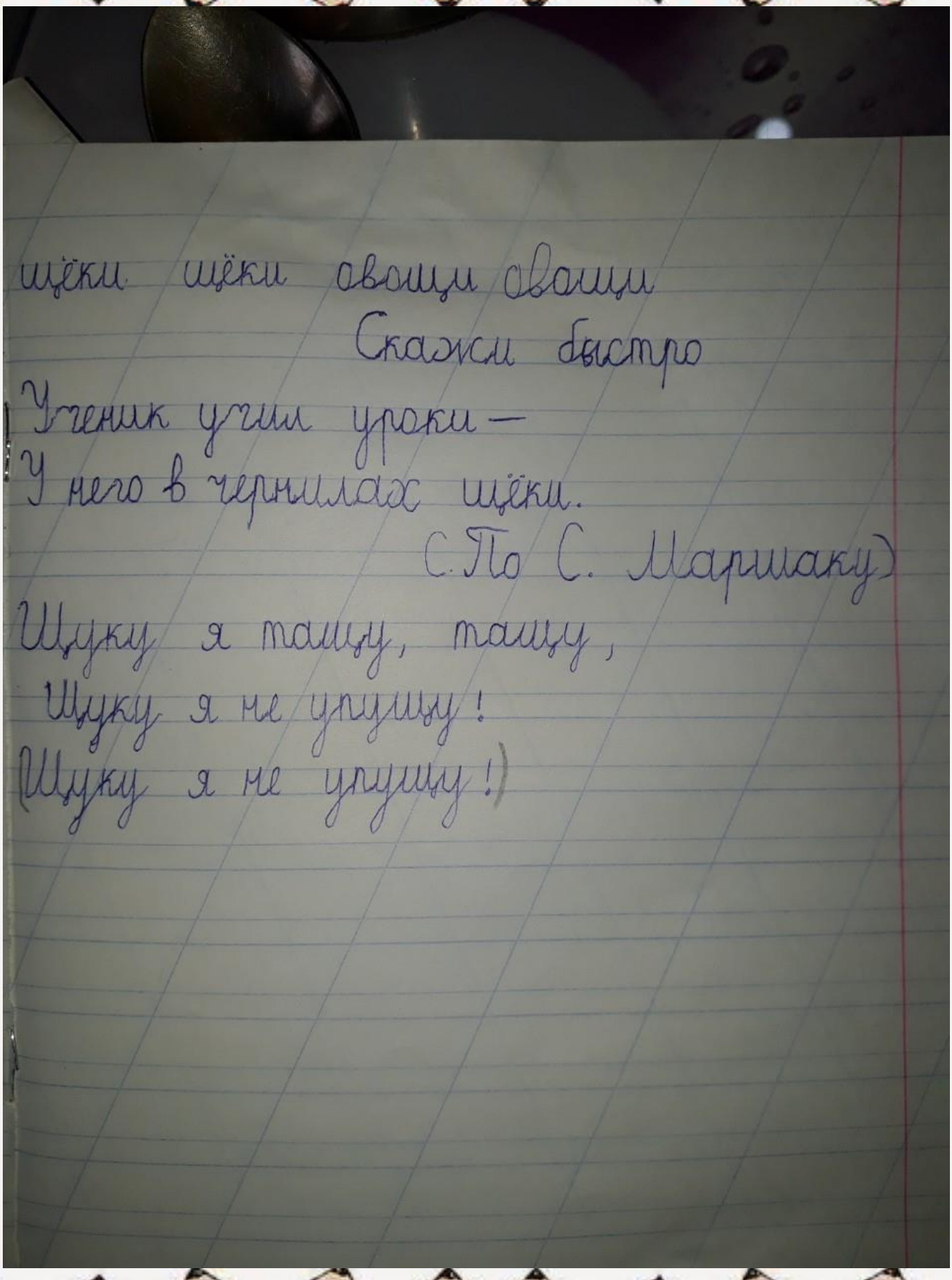

шёки шёки ваши ваши
Скажи быстро
Ученик учил уроки —
У него в чернилах щёки.
(По С. Маршаку)

Шуку я ташу, ташу,
Шуку я не упушу!
(Шуку я не упушу!)

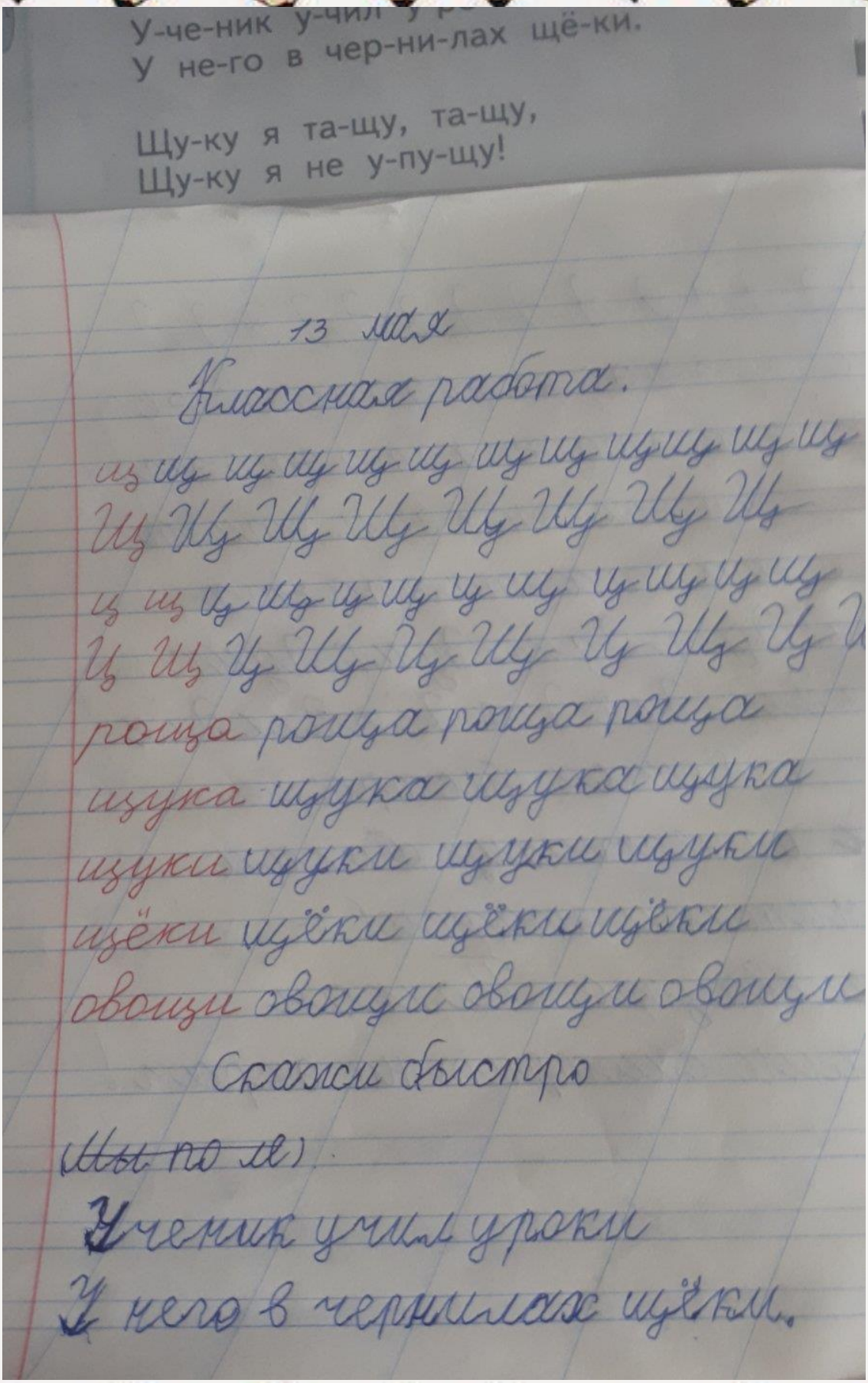

У-че-ник у-чил у
У не-го в чер-ни-лах щё-ки.

Щу-ку я та-щу, та-щу,
Щу-ку я не у-пу-щу!

13 мая

Классная работа.

ащ ащ ащ ащ ащ ащ ащ ащ ащ ащ ащ
Ащ Ащ Ащ Ащ Ащ Ащ Ащ Ащ
ащ ащ ащ ащ ащ ащ ащ ащ ащ ащ
Ащ Ащ Ащ Ащ Ащ Ащ Ащ Ащ Ащ
роща роща роща роща
щука щука щука щука
щуки щуки щуки щуки
щёки щёки щёки щёки
овощи овощи овощи овощи

Скажи быстро

(Ы по Я)

Ученик учил уроки
У него в чернилах щёки.

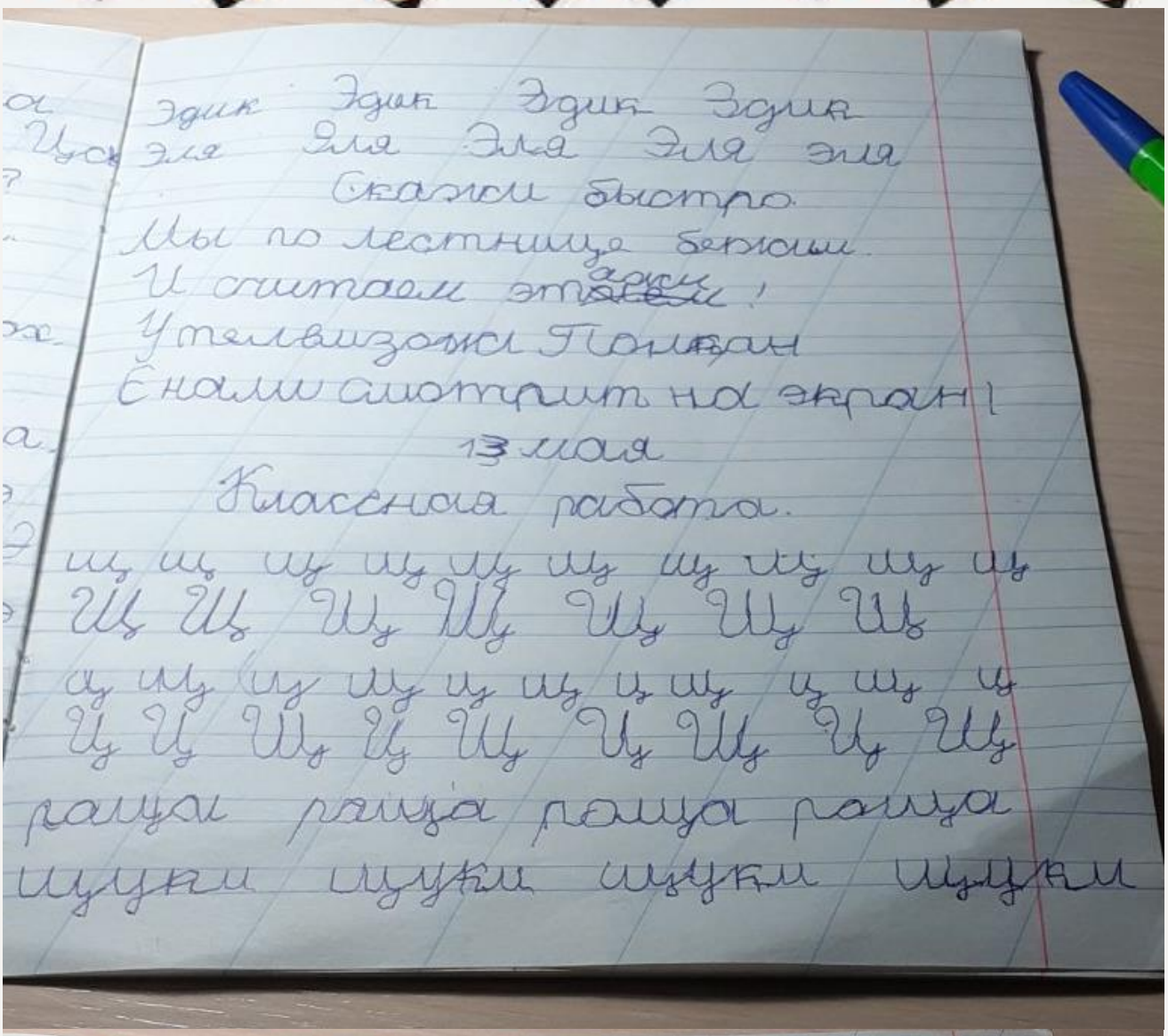

Эдик Эдик Эдик Эдик
Эля Эля Эля Эля Эля

Скажи быстро.

Мы по лестнице бежим.
И считаем этажи!
У телевизора Полкан
Е нами смотрит на экран!

13 мая

Классная работа.

щ щ щ щ щ щ щ щ щ щ
Щ Щ Щ Щ Щ Щ Щ
ц щ ц щ ц щ ц щ ц щ ц
Ц Ц Щ Ц Щ Ц Щ Ц Щ
роща роща роща роща
щуки щуки щуки щуки

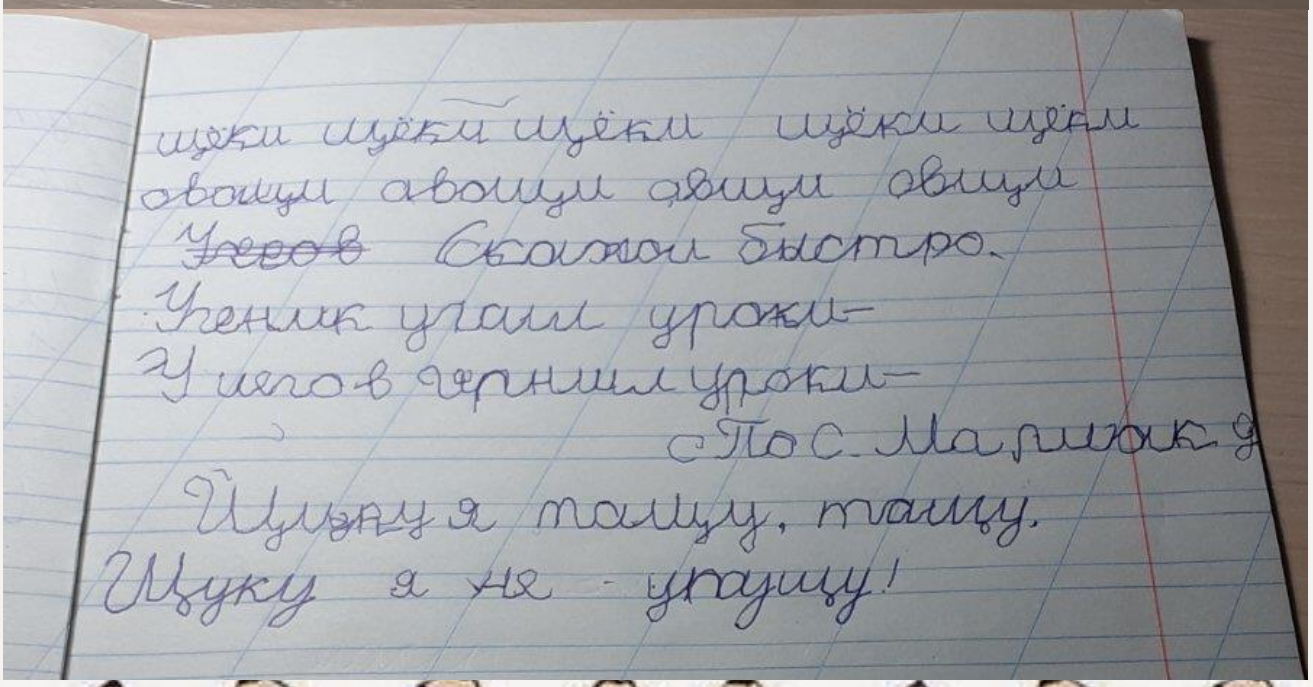

щёки щёки щёки щёки щёки
овощи овощи овощи овощи
~~Уеков~~ Скажи быстро.
Ученик учил уроки —
У него в чернил уроки —
с По С. Маршак д
Щуку я тащу, тащу.
Щуку я не упущу!

Хлевник Александр

14 мая

Осенний лес

Я люблю бродить по лесу. В лесу тихо. Идёт мелкий дождик. Деревья давно сбросили листья. Мокрая листва не шуршит под ногами. Из ельника я слышу свист рябчика. Над высокой елью пискнула синичка. Ожили и дубняк. Там кричали сойки. В ветвях дуба птички ищут пищу.

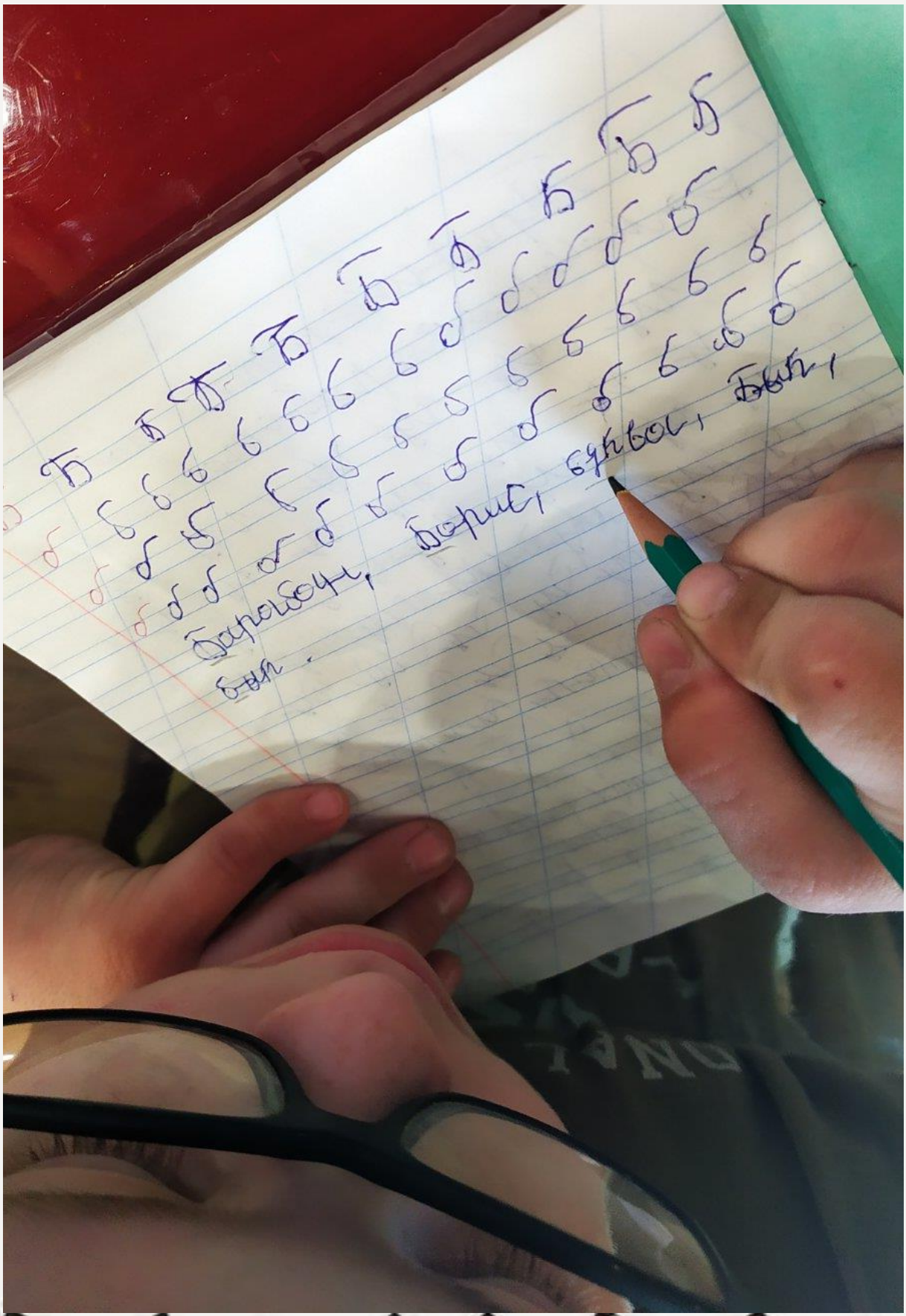

Учебный предмет:
Чтение





Учебный предмет:
Математика

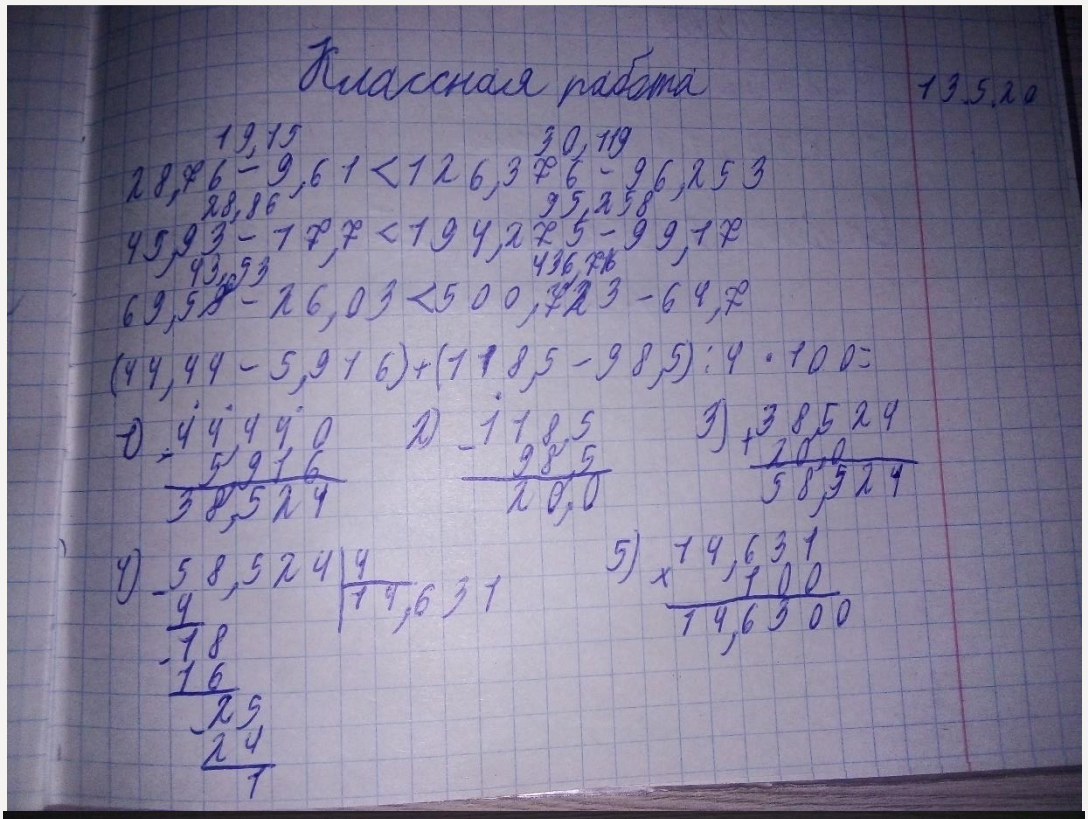

Классная работа 13.5.20

28,76 − 9,61 < 126,376 − 96,253

43,93 − 17,7 < 194,225 − 99,17

69,58 − 26,03 < 500,723 − 64,7

(44,44 − 5,916) + (118,5 − 98,5) : 4 · 100 =

1) 44,440 − 5916 = 38,524

2) 1185 − 985 = 200

3) 38524 · 100 = 3852400

4) 58,524 | 4 = 14,631

5) 14,631 · 100 = 1463,100

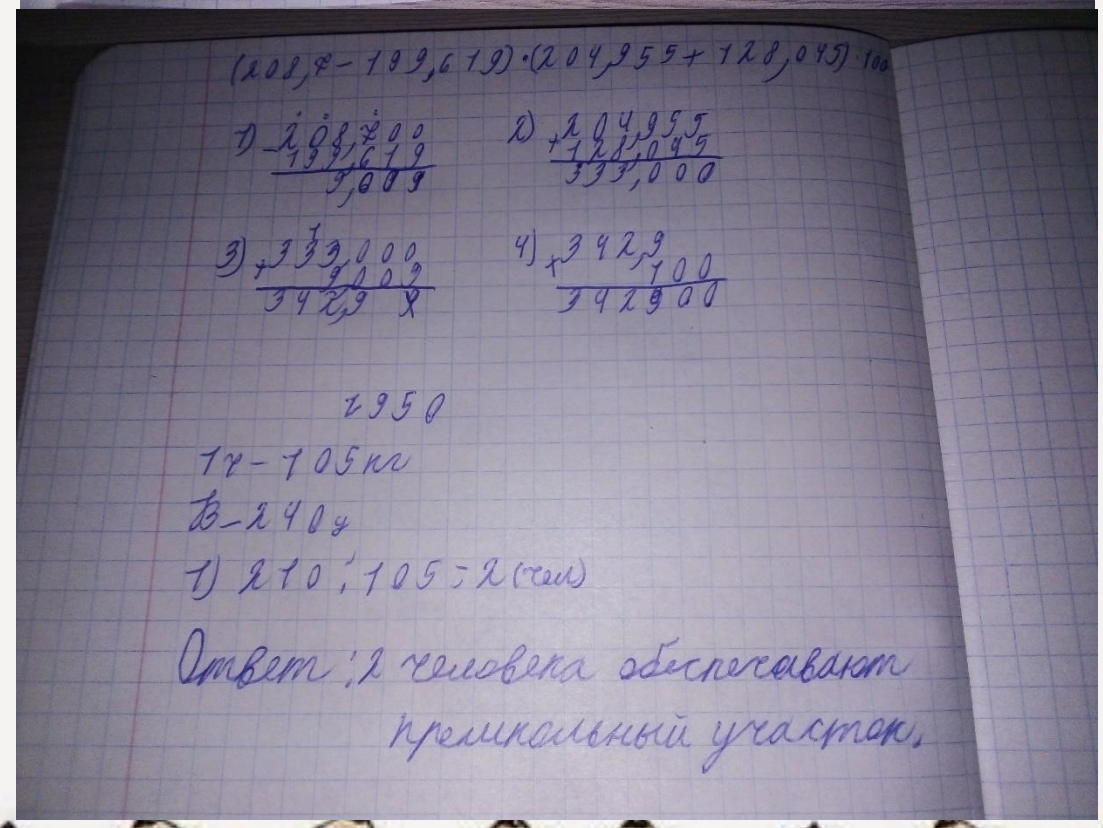

(208,7 − 109,619) · (204,955 + 128,045) : 100

1) 208,700 − 109,619 = 99,081

2) 204,955 + 128,045 = 333,000

3) 333,000 · 100 = 33300,0

4) 342,9 · 100 = 34290,0

7950

Тг − 105кг

Тб − 240г

1) 210 : 105 = 2 (чел)

Ответ: 2 человека обеспечивают продовольственный участок.

24 + (57 − 0) = 81

7 + (78 − 24) = 61

61 + (19 + 0) = 80

38 + (5 + 32) = 75

Физкультминутка

14 мая

~35



1) 4 прямоугольника 4 угла.

2) прямые углы

3) 4 стороны у прямоугольника.

4) прямые стороны

5) противоположные стороны равны

14/5-2020

№ 35

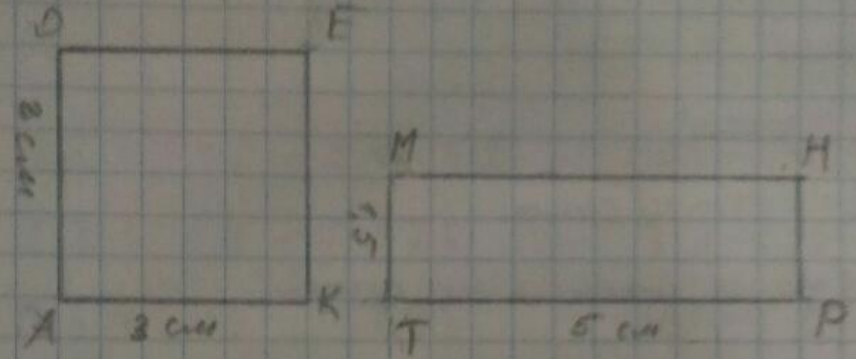

1) 4 угла.

2) AOEK — квадрат.

3) 4 стороны.

4) MTP — 1,5 × 5 см.

PHM — 1,5 × 5 см.

TPH — 5 × 1,5 см

HMT — 5 × 1,5 см

5) все углы прямые.

6) противоположные стороны равны.

4а Никитина А

№ 39.



ABCD — 3,5×5 см

13 мая Козлов Олег

$38+3\overset{27}{\times}9=65$

$47+4\overset{36}{\times}9=83$

$48+5\overset{45}{\times}9=93$

$13+7\overset{63}{\times}9=76$

$43\overset{72}{+}29-72=0$

$29\overset{37}{+}8-0=37$

$84\overset{85}{+}1-45=40$

$35\overset{50}{+}15-19=31$

110

$5+49\overset{7}{:}7=12$

$46+50\overset{10}{:}5=56$

$0+72\overset{8}{:}9=8$

$23+42\overset{7}{:}6=30$

$24+(57\overset{57}{-}0)=81$

$7+(78\overset{54}{-}24)=61$

$38+(45+\overset{37}{3}2)=75$

$61+(19\overset{19}{+}0)=80$

чётные 76, 40, 12, 56, 8, 30, 80.

нечётные 65, 83, 93, 0, 31, 81, 61, 75.

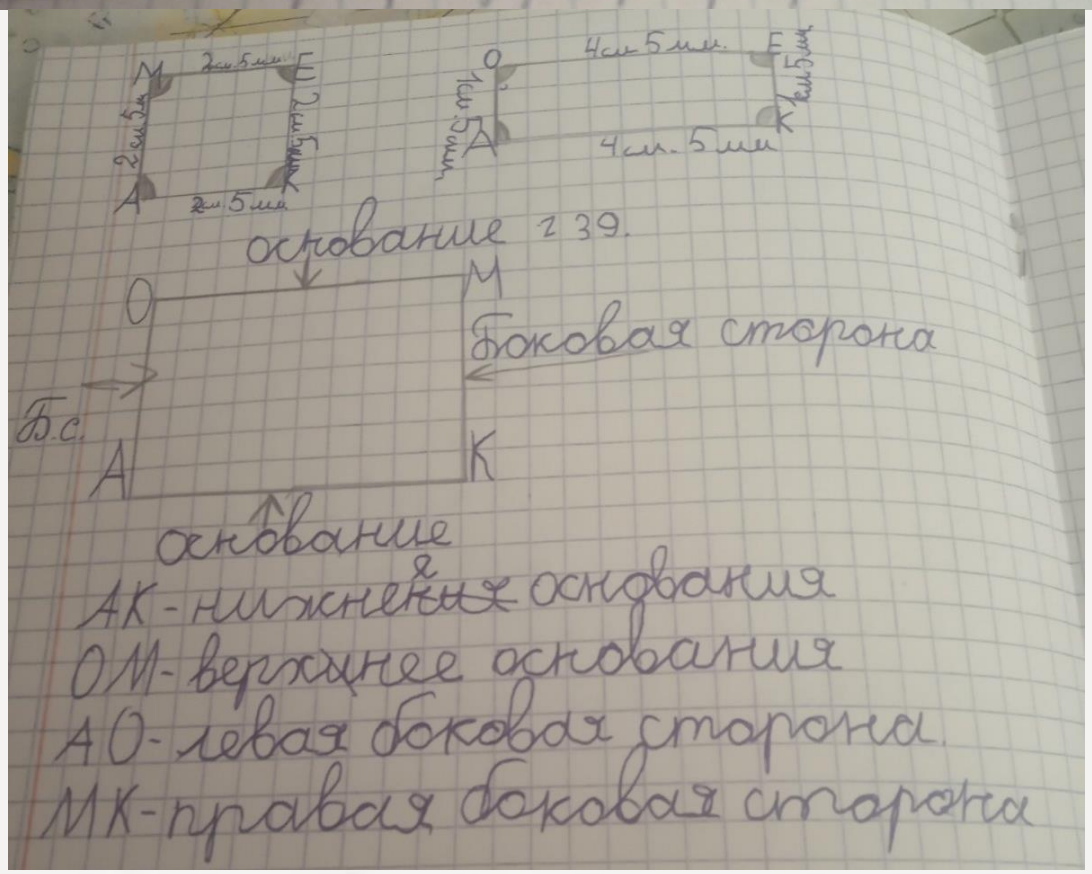

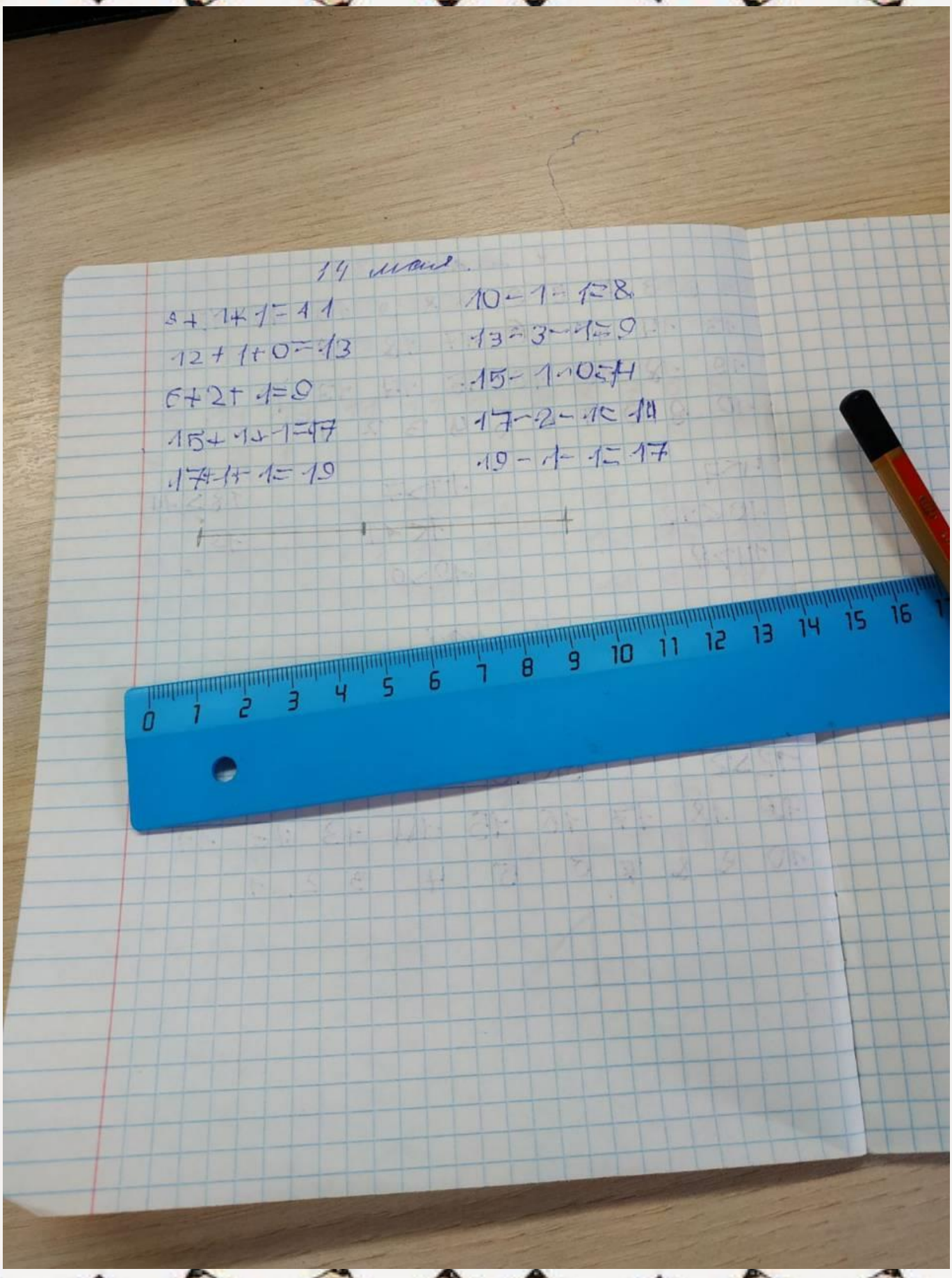
14 июня
9+1+1=11
12+1+0=13
6+2+1=9
15+1+1=17
17+1+1=19
10-1-1=8
13-3-1=9
15-1-0=14
17-2-1=14
19-1-1=17
0 1 2 3 4 5 6 7 8 9 10 11 12 13 14 15 16

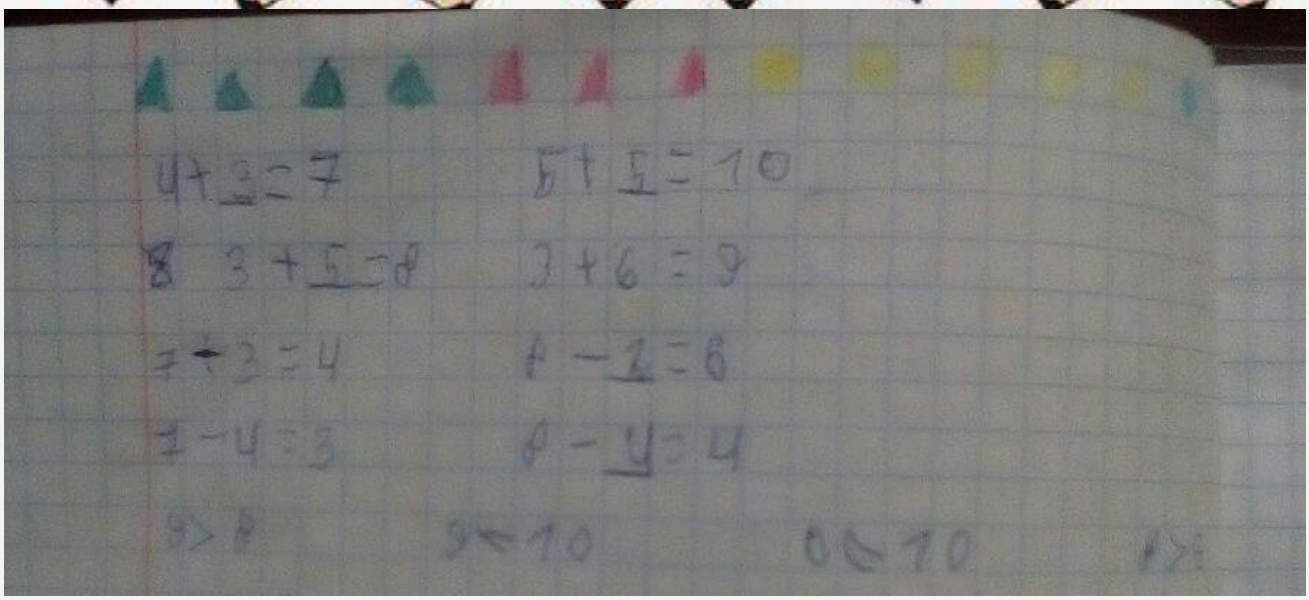

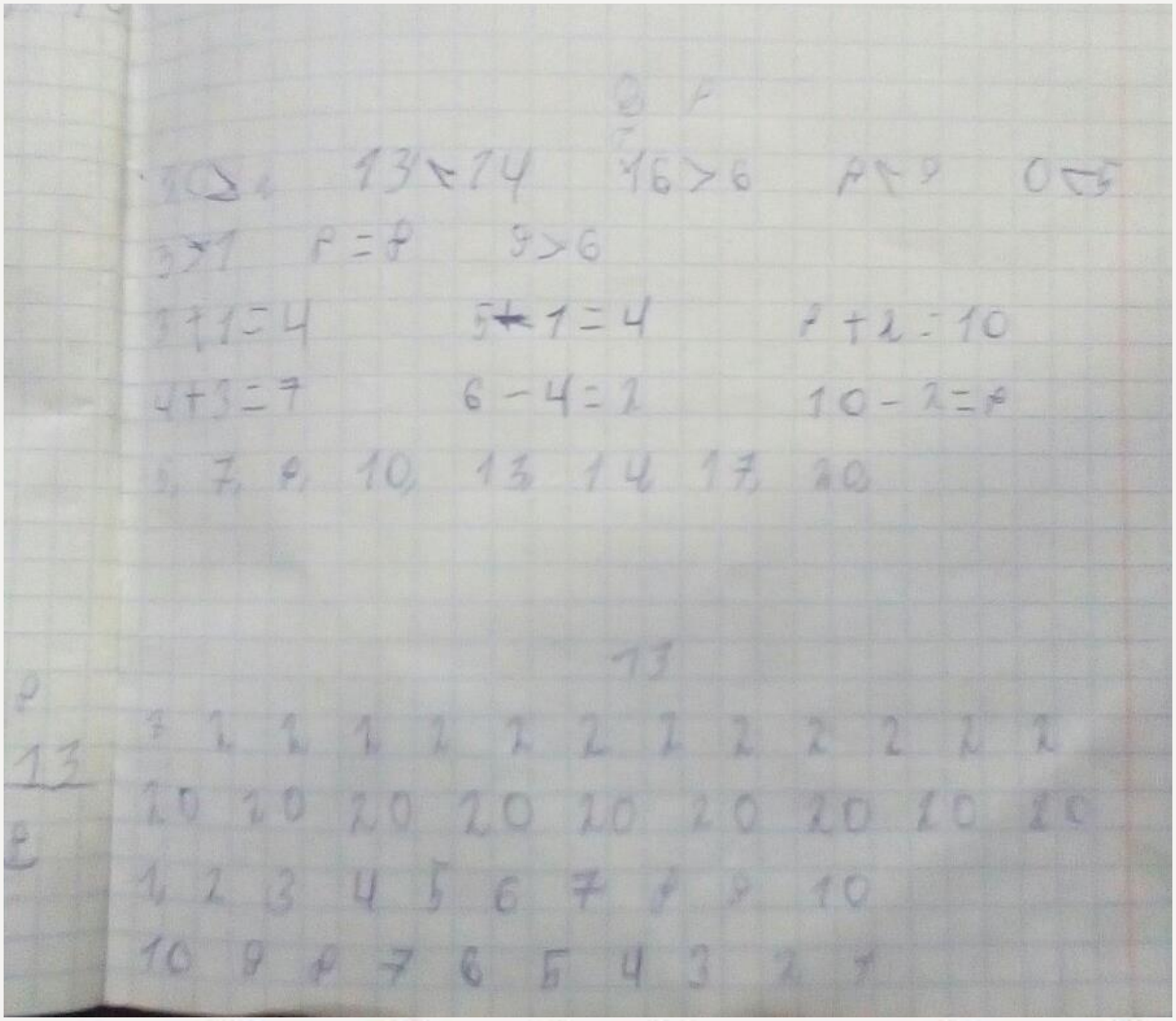

4+3=7 5+5=10

8 3+5=8 3+6=9

7+3=4 8−2=6

7−4=3 8−4=4

9>8 9<10 0<10 8>5

8 8

10>4 13<14 16>6 8<9 0<5

3>1 8=8 9>6

3+1=4 5+1=4 8+2=10

4+3=7 6−4=2 10−2=8

5, 7, 8, 10, 13, 14, 17, 20

13

8

13

8

7 2 2 2 2 2 2 2 2 2 2 2 2

20 20 20 20 20 20 20 20 20

1 2 3 4 5 6 7 8 9 10

10 9 8 7 6 5 4 3 2 1

учебно-методического комплекта по обучению грамоте для 1 кл
авторов А. К. Аксёновой, С. В. Комаровой, М. И. Шишковой входят:
• рабочая программа (размещена на сайте)
• **Букварь в 2 частях**
• пропись в 3 частях
• методические рекоменд
Данный УМК
и обеспе
обще

9 8 7 6 5 4 3 2 1
17 16 15 14 13 12 11 10
0 2 3 4 5 6 7 8

8 мая.

Классная работа.

20<2 13>14 16<6 8>9 0>5 3<1
8=8 9<6
3+1=4 5-1=4 8+2=10
4+3=7 6-4=2 10-2=8
5, 7, 8 10, 13, 14, 17, 20.

13 мая.

Классная работа.

2 2 2 2 2 2 2 2 2 2 2 2 2 2
20 20 20 20 20 20 20 20 20
1, 2 3 4, 5, 6, 7, 8, 9, 10
10, 9, 8, 7, 6, 5, 4, 3, 2, 1

4+4=8 5+5=10
3+3=6 3+4=7

7 - 1 = 6 8 - 5 = 3

7 - 7 = 0 8 - 8 = 0

9 < 8 9 > 10 0 > 10 8 < 6

14 мая.

Классная работа.

5 + 4 = 9 9 - 4 = 5

4 + 5 = 9 9 - 5 = 4

№ 15

7 + 2 = 9 5 - 4 = 1 2 + 6 = 8 6 + 4 = 10

8 - 4 = 4 3 + 7 = 10 10 - 1 = 9 10 - 8 = 2

3 + 6 = 9 8 - 2 = 6 9 - 4 = 5 7 - 7 = 0

6 + 4 = 10 10 - 4 = 6

4 + 6 = 10 10 - 6 = 4

3 4 5 ≠ 8 9 5 6 7 8 9 10

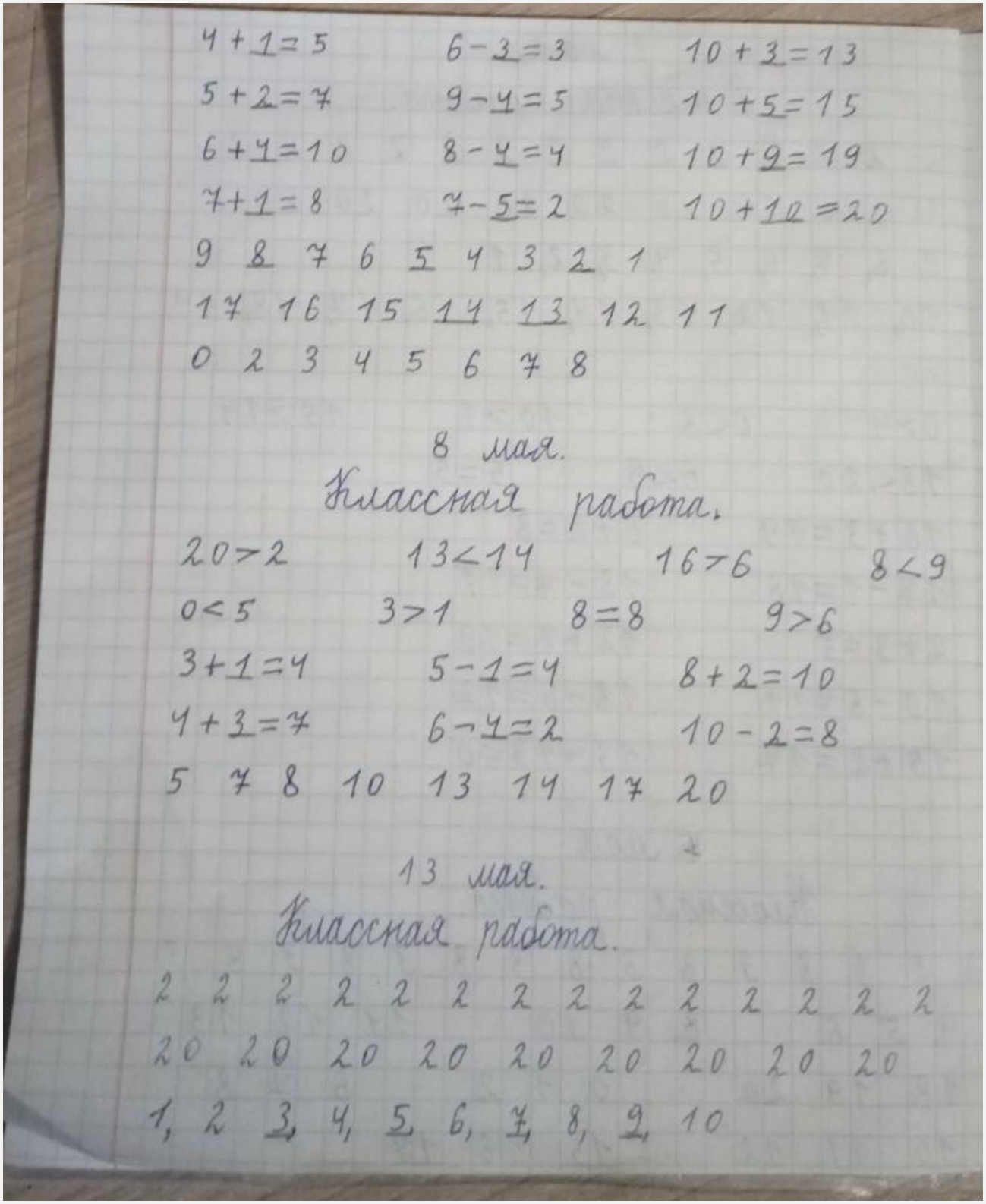

4 + 1 = 5 6 − 3 = 3 10 + 3 = 13

5 + 2 = 7 9 − 4 = 5 10 + 5 = 15

6 + 4 = 10 8 − 4 = 4 10 + 9 = 19

7 + 1 = 8 7 − 5 = 2 10 + 10 = 20

9 8 7 6 5 4 3 2 1

17 16 15 14 13 12 11

0 2 3 4 5 6 7 8

8 мая.

Классная работа.

20 > 2 13 < 14 16 > 6 8 < 9

0 < 5 3 > 1 8 = 8 9 > 6

3 + 1 = 4 5 − 1 = 4 8 + 2 = 10

4 + 3 = 7 6 − 4 = 2 10 − 2 = 8

5 7 8 10 13 14 17 20

13 мая.

Классная работа.

2 2 2 2 2 2 2 2 2 2 2 2 2 2

20 20 20 20 20 20 20 20 20

1, 2, 3, 4, 5, 6, 7, 8, 9, 10

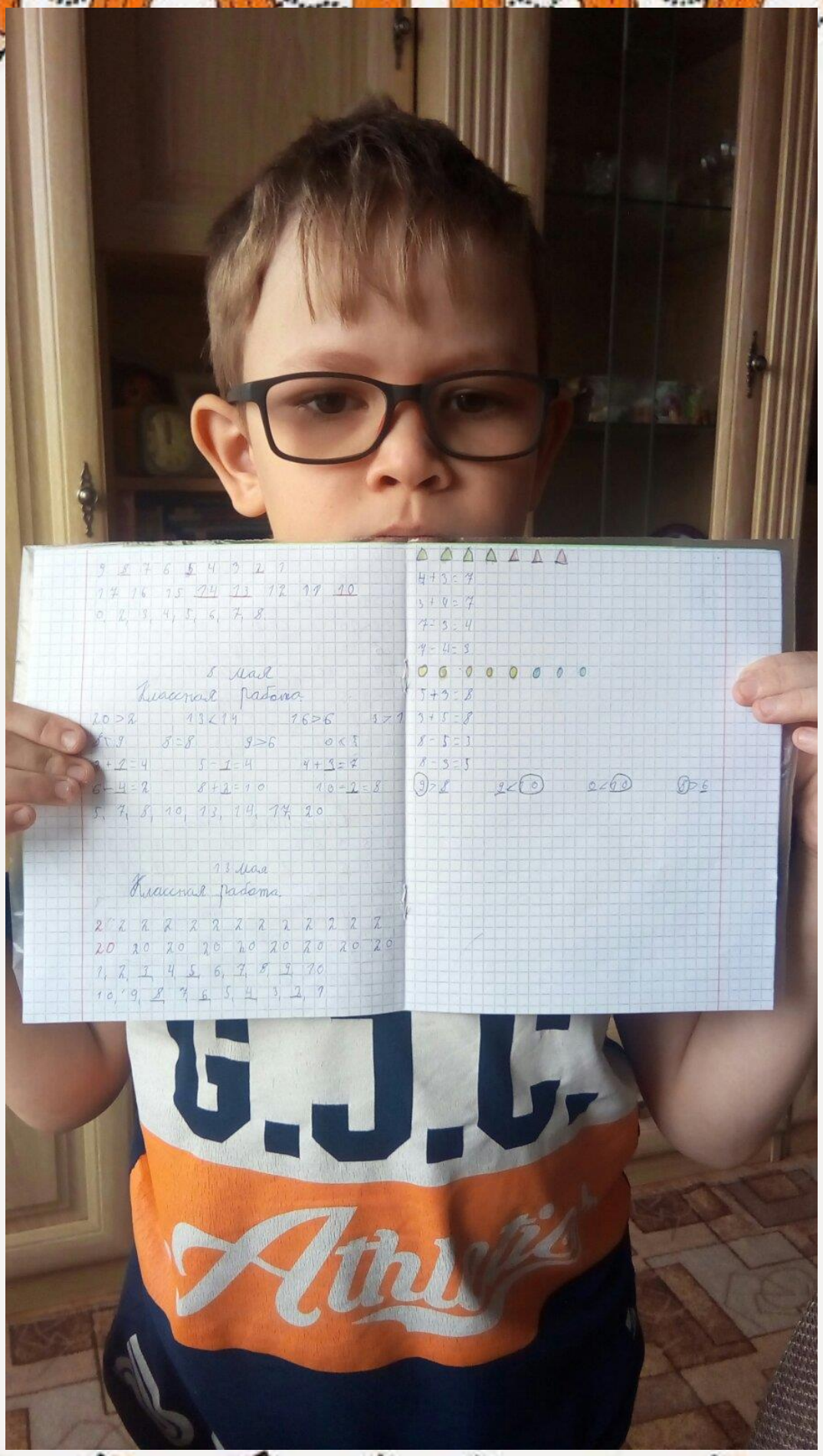
8 мая
Классная работа
13 мая
Классная работа

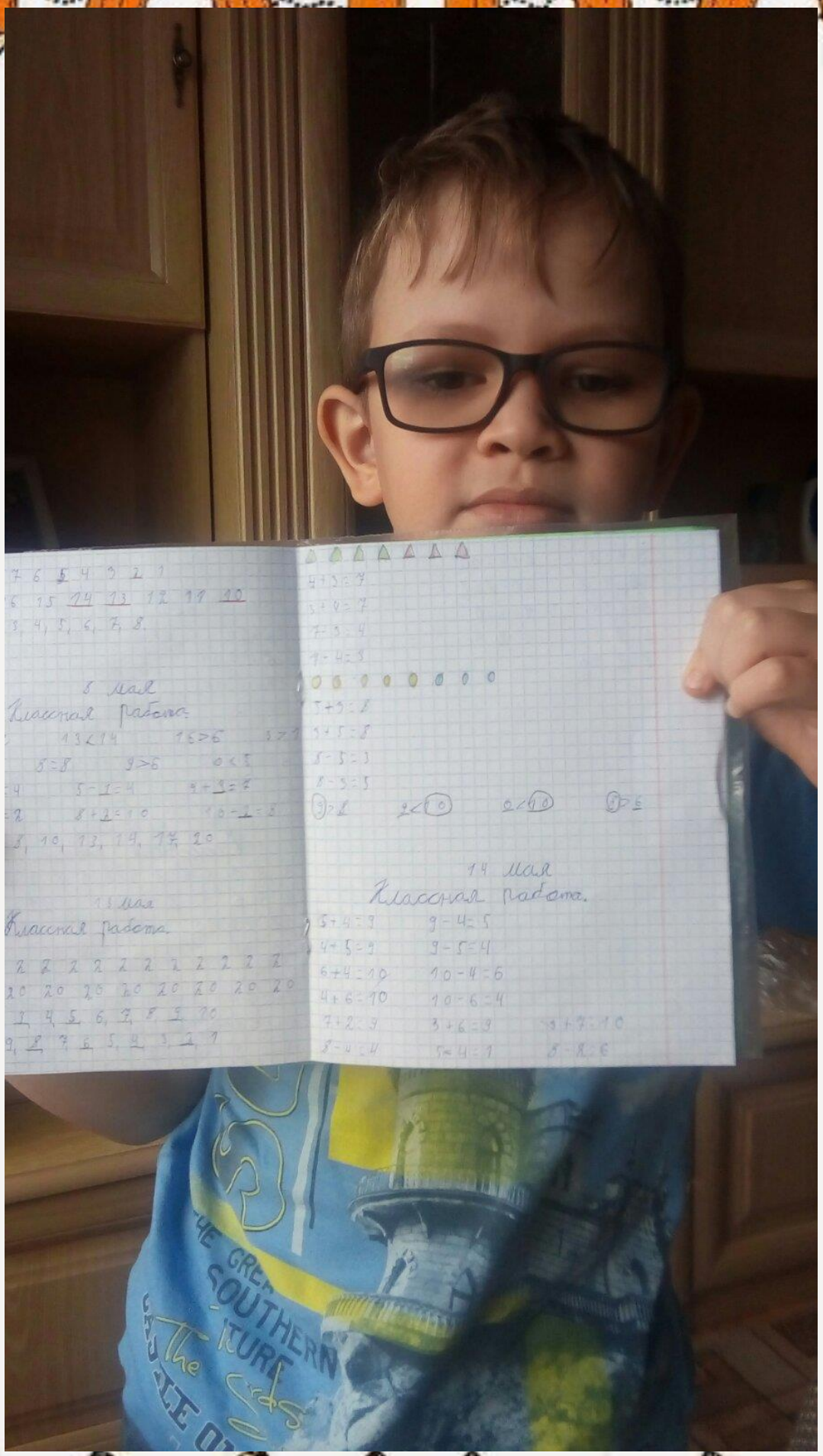
8 мая
Классная работа
13 мая
Классная работа
14 мая
Классная работа.

8 мая.

Классная работа.

20 > 2 13 < 14 16 > 6

8 < 9 10 < 5 3 > 1

8 = 8 6 < 9

3 + 1 = 4 5 − 1 = 4 8 + 2 = 10

4 + 3 = 7 6 − 4 = 2 10 − 2 = 8

5, 7, 8, 10, 13, 14, 17, 20

13 мая

Классная работа

2 2 2 2 2 2 2 2 2 2 2 2 2 2 2

20 20 20 20 20 20 20 20 20 20 20

1, 2, 3, 4, 5, 6, 7, 8, 9, 10

10, 9, 8, 7, 6, 5, 4, 3, 2, 1

4 + 3 = 7 5 + 3 = 8

3 + 4 = 7 3 + 5 = 8

7 - 4 = 3
7 - 3 = 4

8 - 2 = 3
8 - 3 = 5

9 > 8 9 < 10 0 < 10 8 > 6

14 мая.

Классная работа.

5 + 4 = 9
4 + 5 = 9

9 - 4 = 5
9 - 5 = 4

6 + 4 = 10
4 + 6 = 10

10 - 4 = 6
10 - 6 = 4

7 + 2 = 9
8 - 4 = 4
3 + 6 = 9

5 - 4 = 1
8 + 7 = 10
8 - 2 = 6

2 + 6 = 8
10 - 7 = 9
9 - 4 = 5

6 + 4 = 10

10 - 8 = 2

7 - 7 = 0

3 4 5

7 8 9

5 6 7

5 7 8 10 13 14 17 20

13 мая

Классная работа.

2 2 2 2 2 2 2 2 2 2 2 2 2 2

20 20 20 20 20 20 20 20 20

1, 2, 3, 4, 5, 6, 7, 8, 9, 10,

10, 9, 8, 7, 6, 5, 4, 3, 2, 1

4 + 3 = 7

3 + 4 = 7

7 − 3 = 4

7 − 4 = 3

5 + 3 = 8

3 + 5 = 8

8 − 5 = 3

8 − 3 = 5

9 ≥ 8 9 < 10 0 < 10 8 > 6

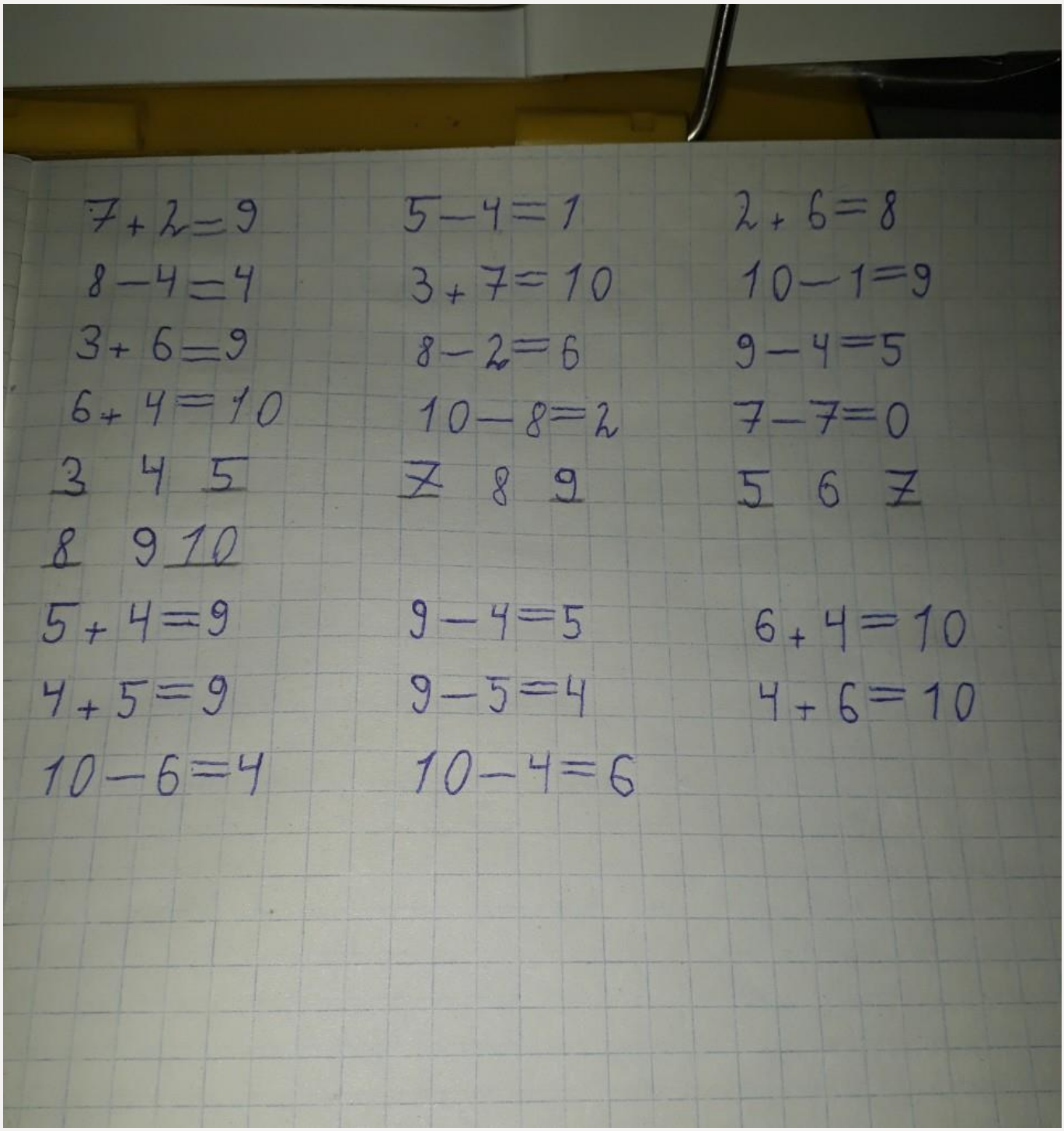

7 + 2 = 9
8 − 4 = 4
3 + 6 = 9
6 + 4 = 10
3 4 5
8 9 10

5 − 4 = 1
3 + 7 = 10
8 − 2 = 6
10 − 8 = 2
7 8 9

2 + 6 = 8
10 − 1 = 9
9 − 4 = 5
7 − 7 = 0
5 6 7

5 + 4 = 9
4 + 5 = 9
10 − 6 = 4

9 − 4 = 5
9 − 5 = 4
10 − 4 = 6

6 + 4 = 10
4 + 6 = 10

13 мая

Классная работа.

2 2 2 2 2 2 2 2 2 2 2 2 2 2

20 20 20 20 20 20 20 20 20 20

1, 2, 3, 4, 5, 6, 7, 8, 9, 10.

10, 9, 8, 7, 6, 5, 4, 3, 2, 1

4 + 3 = 7

3 + 4 = 7

7 − 3 = 4

7 − 4 = 3

5 + 3 = 8

3 + 5 = 8

8 − 3 = 5

8 − 5 = 3

9 8 9 10 0 10 8 6

1 + 6 = 7

7 − 1 = 6

7 − 6 = 1

1 + 9 = 10

10 − 1 = 9

10 − 9 = 1

1 + 7 = 8

8 − 1 = 7

8 − 7 = 1

1 + 8 = 9

9 − 1 = 8

9 − 8 = 1

14 мая

Классная работа.

5+4=9 6+4=10

4+5=9 4+6=10

9-4=5 10-6=4

9-5=4 10-4=6

3 4 5, 7 8 9, 5 6 7

8 9 10.

7+2=9 5-4=1 2+6=8 6+4=10

8-4=4 3+7=10 10-1=9 10-8=2

3+6=9 8-2=6 9-4=5 7-7=0

8 мая

Классная работа.

20=2

20>2 13 14 16>6 8<9

0<5 3>1 8=8 9=6

3+1=4 5-1=4 8+2=10

4+3=7 6-4=2 10-2=8

5, 7, 8, 10, 13, 14, 17, 20.

13 мая

Классная работа

2 2 2 2 2 2 2 2 2 2 2 2 2 2 2

20 20 20 20 20 20 20 20 20 20

1 2 3 4 5 6 7 8 9 10

10 9 8 7 6 5 4 3 1 2 1

4+3=7 5+3=8

3+4=7 3+5=8

7-4=3 8-5=3

7-3=4 8-3=5

9>8 9<10 0<10 8>6

14 мая

Классная работа

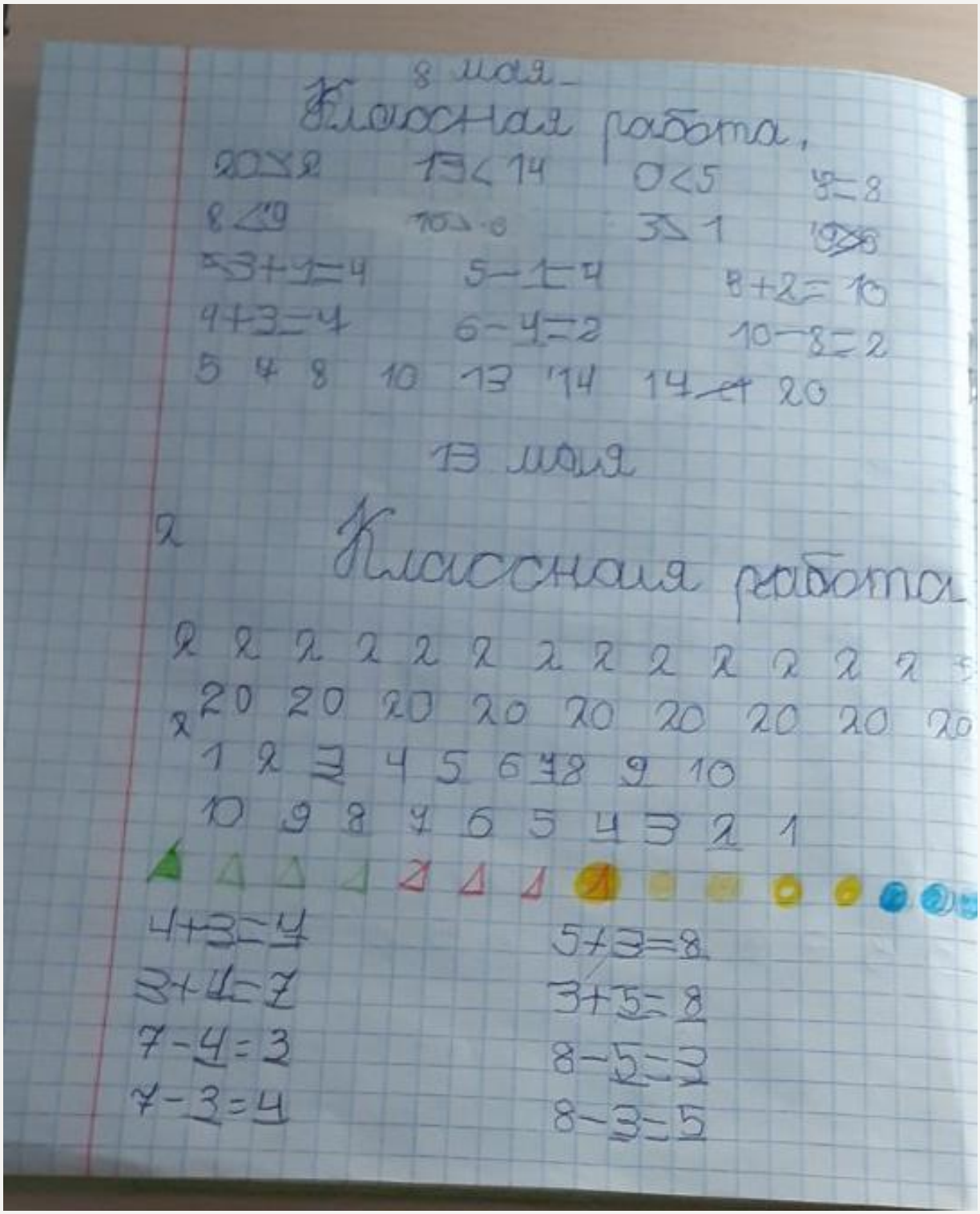

8 мая

Классная работа.

20 > 2 13 < 14 0 < 5 5 = 8

8 < 19 10 > 0 3 > 1 19 > 6

3 + 1 = 4 5 − 1 = 4 8 + 2 = 10

4 + 3 = 4 6 − 4 = 2 10 − 8 = 2

5 4 8 10 13 14 14 < 20

13 мая

Классная работа

2 2 2 2 2 2 2 2 2 2 2 2 2 2

x 20 20 20 20 20 20 20 20 20 20

1 2 3 4 5 6 7 8 9 10

10 9 8 7 6 5 4 3 2 1

4 + 3 = 4

3 + 4 = 7

7 − 4 = 3

7 − 3 = 4

5 + 3 = 8

3 + 5 = 8

8 − 5 = 3

8 − 3 = 5

Учебный предмет:

Счет

осьминог
грузовик

1+2=3
2+2=4

4+1=5
4+4=5

Д/з 14.05

1 1 1 1 1 1 1 1 1 1 1 1 1 1 1

4 4 4 4 4 4 4 4 4 4 4 4 4 4 4

~ 68 (3,4 см)

3+1=4
2+3=5

2+2=4
1+3=4



Саша Орлова

14 мая.

Карточка2

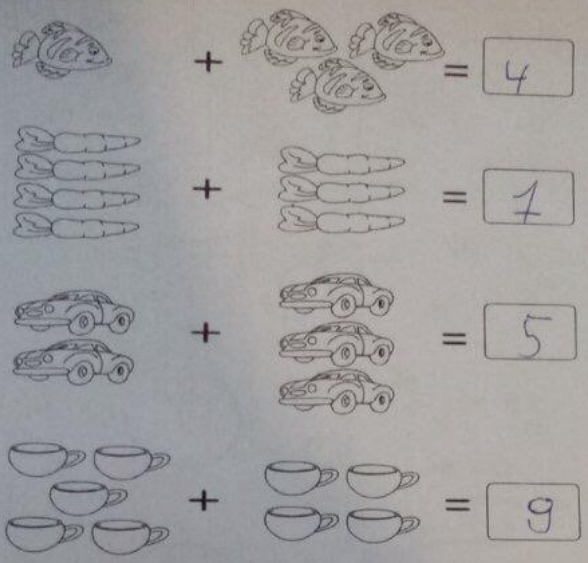

а - коричневый 4 - черный 6 - голубой 8 - зеленый
Саша Орлова


1-1=0
2-2=0
3-3=0
5-5=0
2020/5/14 20:41

Учебный предмет:
Мир природы и человека

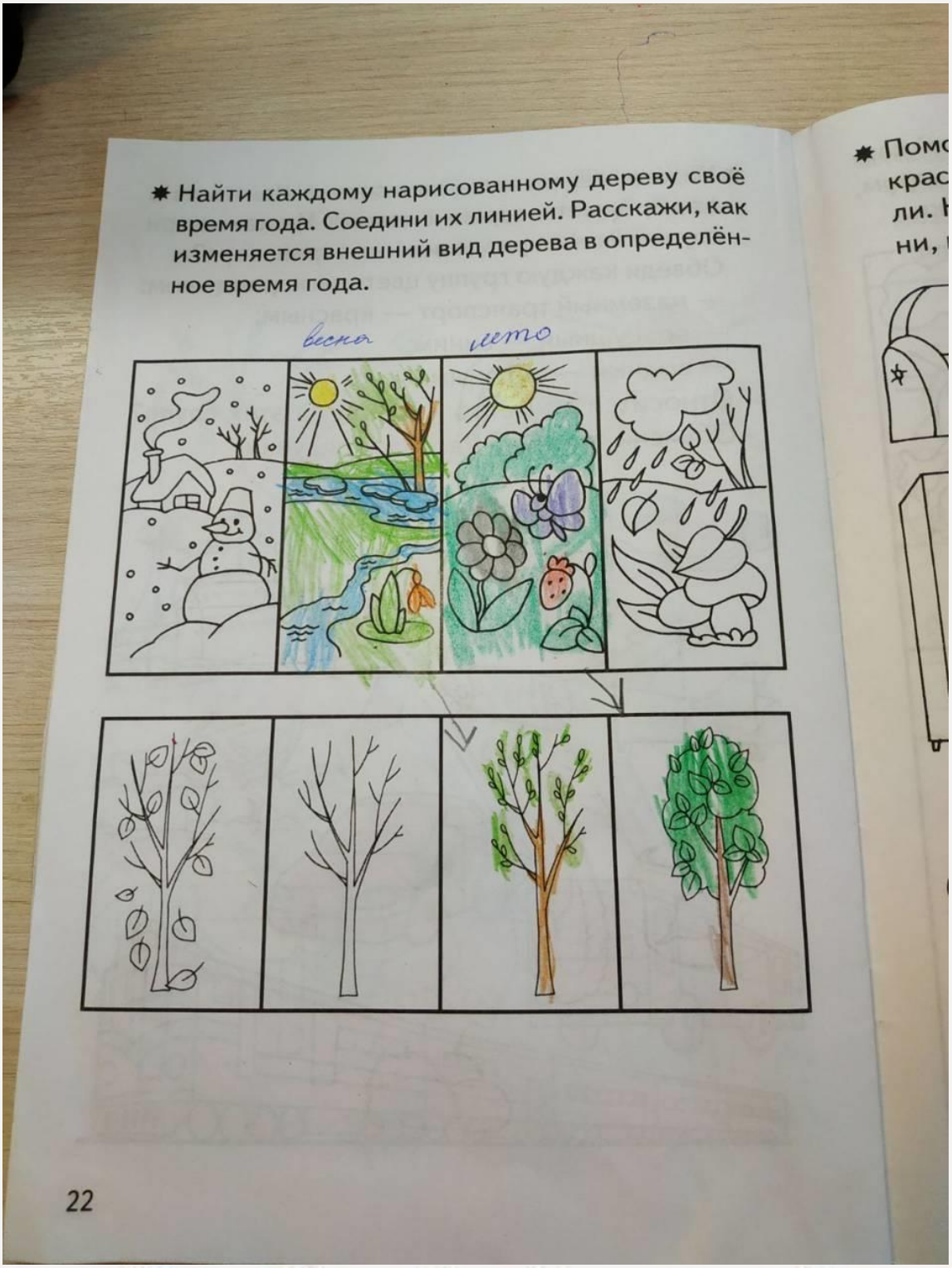

Учебный предмет:
Биология

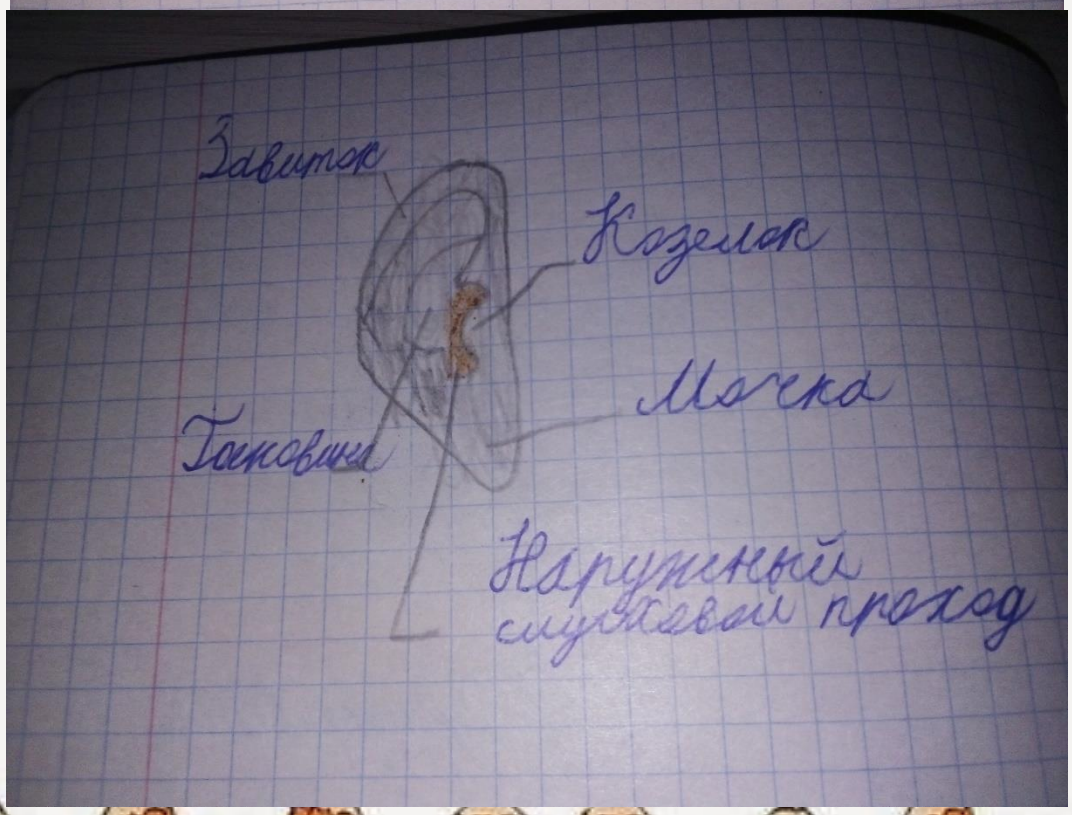

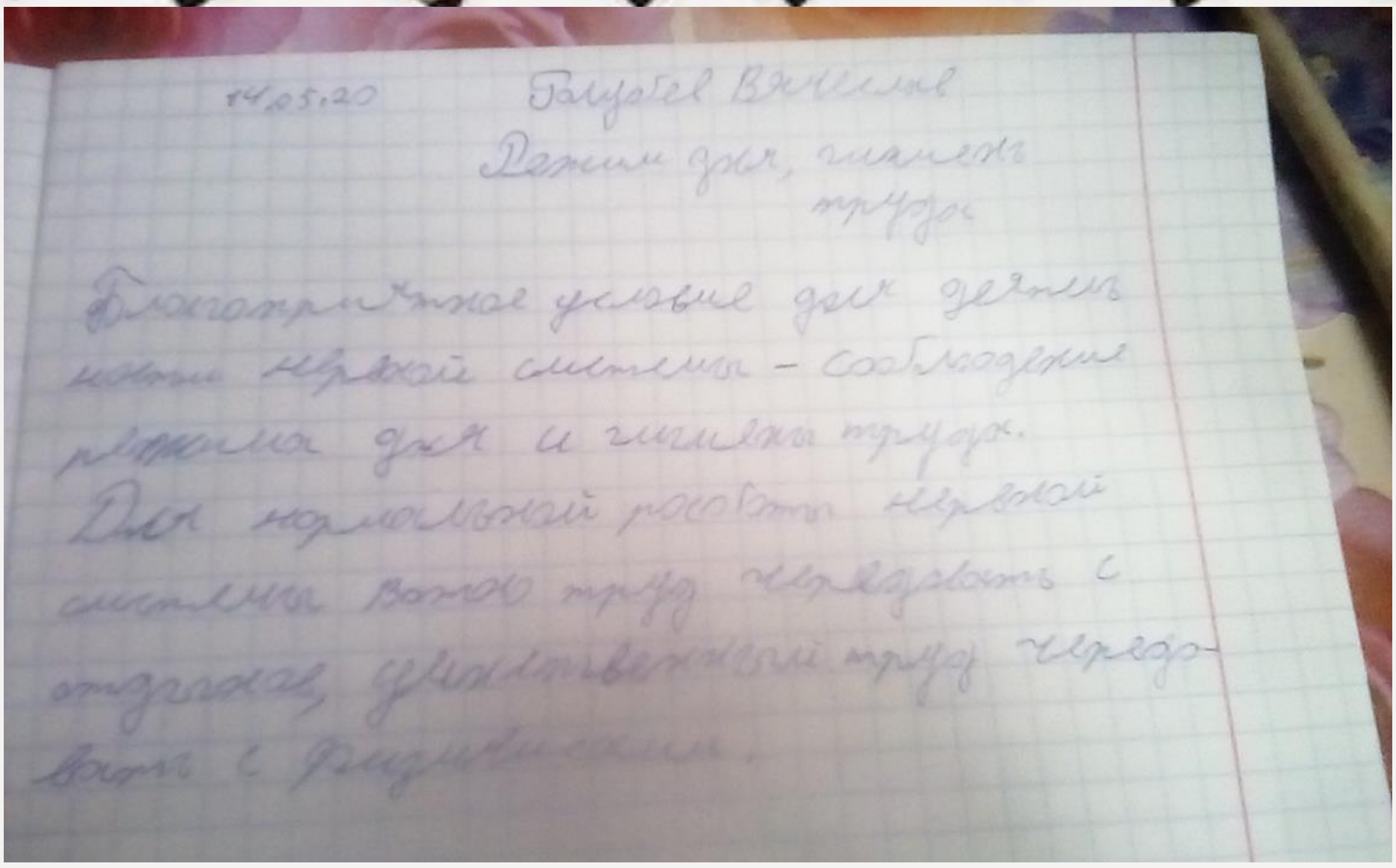
14.05.20 Голубев Вячеслав
Режим дня, гигиена труда
Благоприятное условие для деятельности нервной системы – соблюдение режима дня и гигиены труда.
Для нормальной работы нервной системы важно труд чередовать с отдыхом, умственный труд чередовать с физическим.

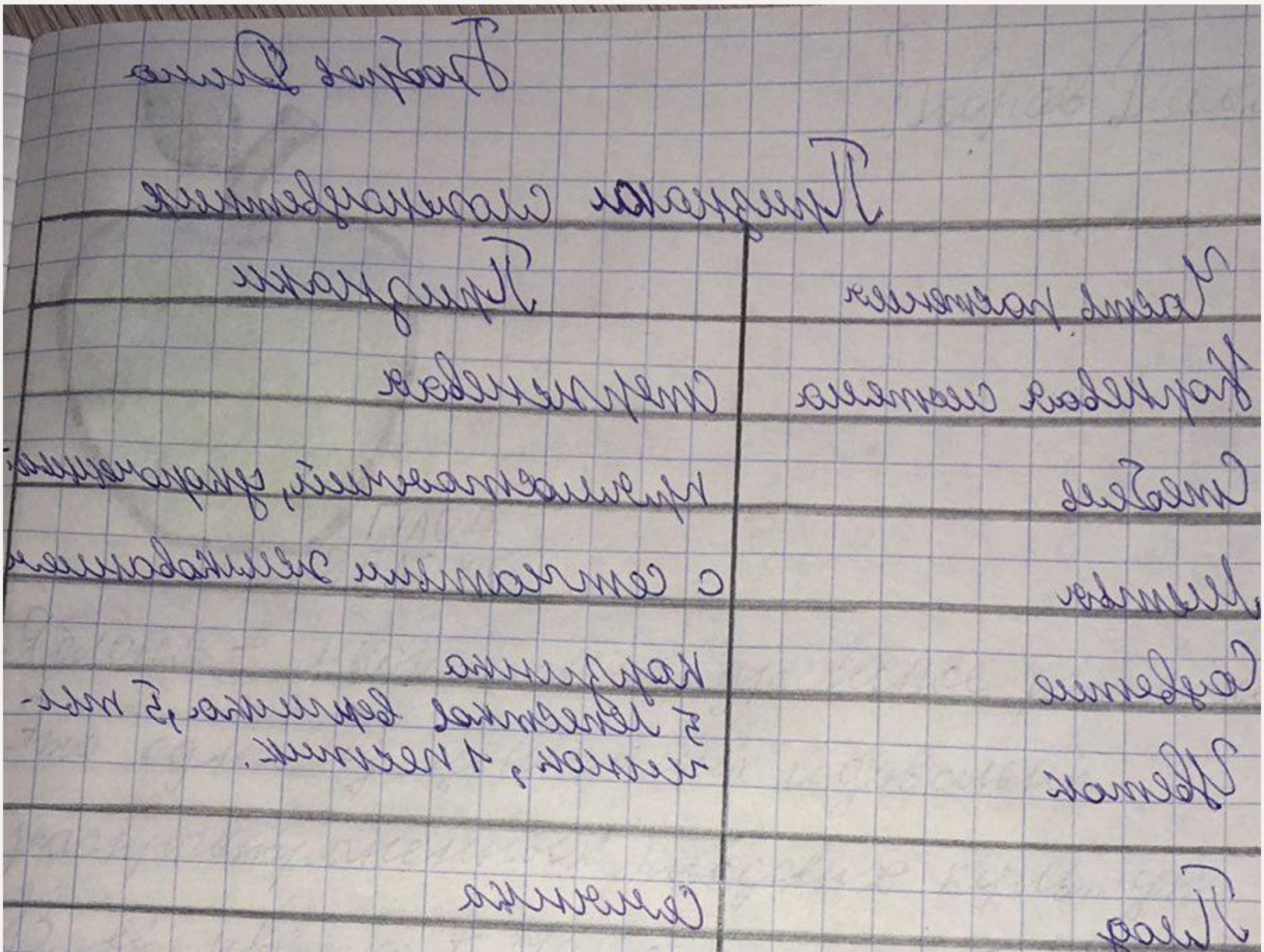
Признаки млекопитающих
Признаки

Пищевые сложноцветные растения

подсолнечник

подсолнечник — цветное медичное растение цветки его собраны в цветы-корзинку. во внутренней цветках 5 лепестков венчик, 5 тычинок 1 пестик 1 плод семянка.

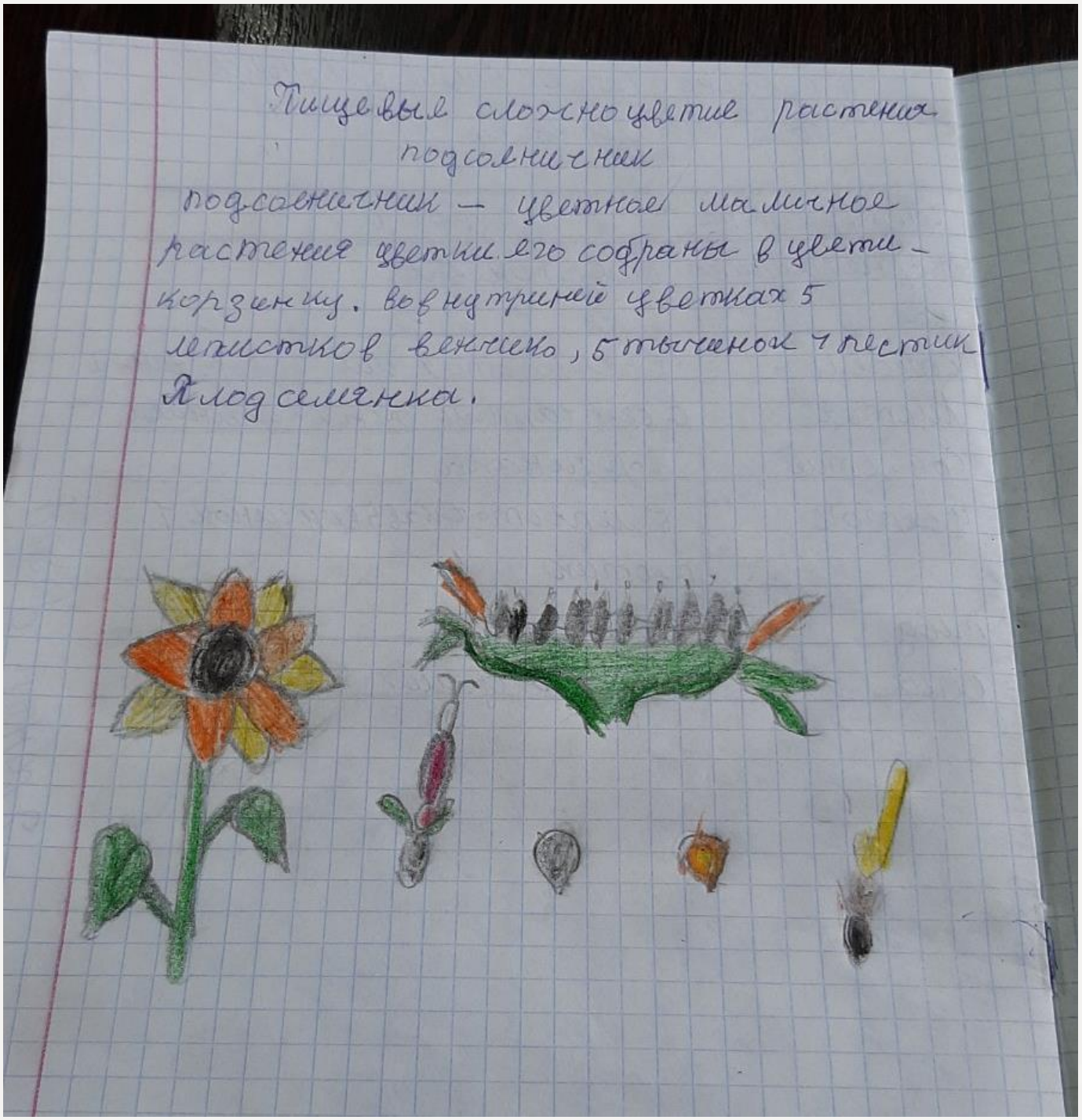

Нервы. Значение нервной системы

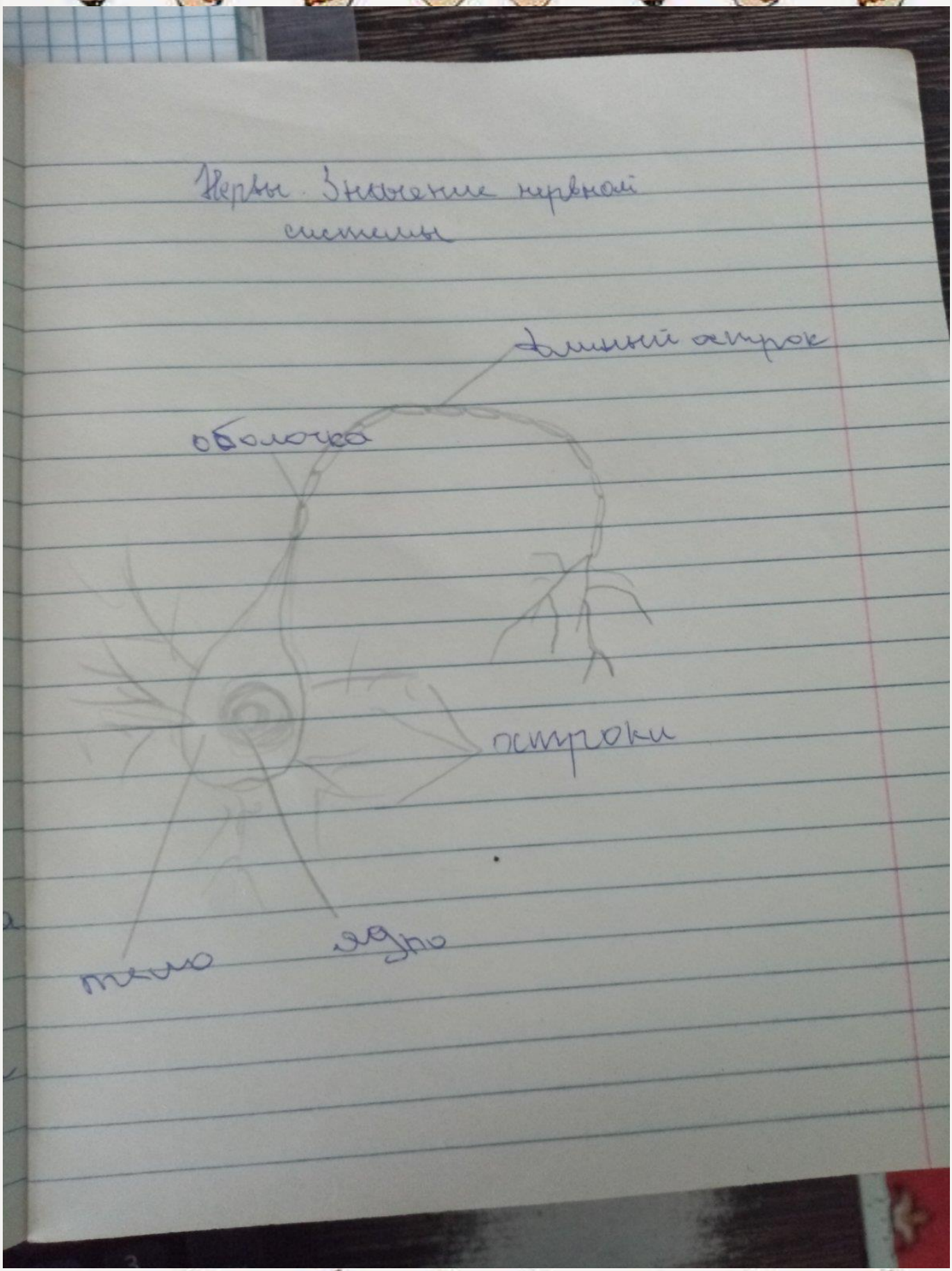

Груша - многолетнее древесная растения
ценная плодовая культуру Имеет общие
с яблоне черты в.

Под яблоно

Признаки сложноцветных 130920

Часть растения Признаки

Корневая система стержевая

стебель прямостоячий укорочения

листья с сетчатым жилкованием

соцветия корзина

Цветок 5 лепестков венчиков 5 тычинок 1 пестик

Под селенка

Семя 2 семедоль.

05.20 Гавриленко Андрей

Приматы.

Орангутан

Человекообразные обезьяны.

Сложноцветие Общие признаки
сложноцветных.

Часть растения	признаки
Корневая система	стержневая
стебель	прямостоячий укорочиный
Листья	с сетчатым жылкованием
соцветие	корзинака
цветок	5 лепястоцков 5 венчинок 1 пестик
плод	семянка
семя	2 семя доли.

14 мая

Рязанцев
Вова.

Режим дня, гигиена труда.

Благоприятное условие для деятельности нервной системы - соблюдение режима дня и гигиены труда. Для нормальной работы нервной системы важно труд чередовать с одыхом, умственный труд чередовать с физическим.

13.05.20

Домашняя работа
Прокопьев Кирилл
Признаки сложноцветных

Часть растения	Признаки
Корневая система	стержневая
Стебель	прямостоящий, укороченный
Листья	с сильной жилкованием
Соцветие	Корзинка
Цветок	5 лепестков венчика, 5 тычинок, 1 пестик
Плод	семянка
Семя	2 семядоли.

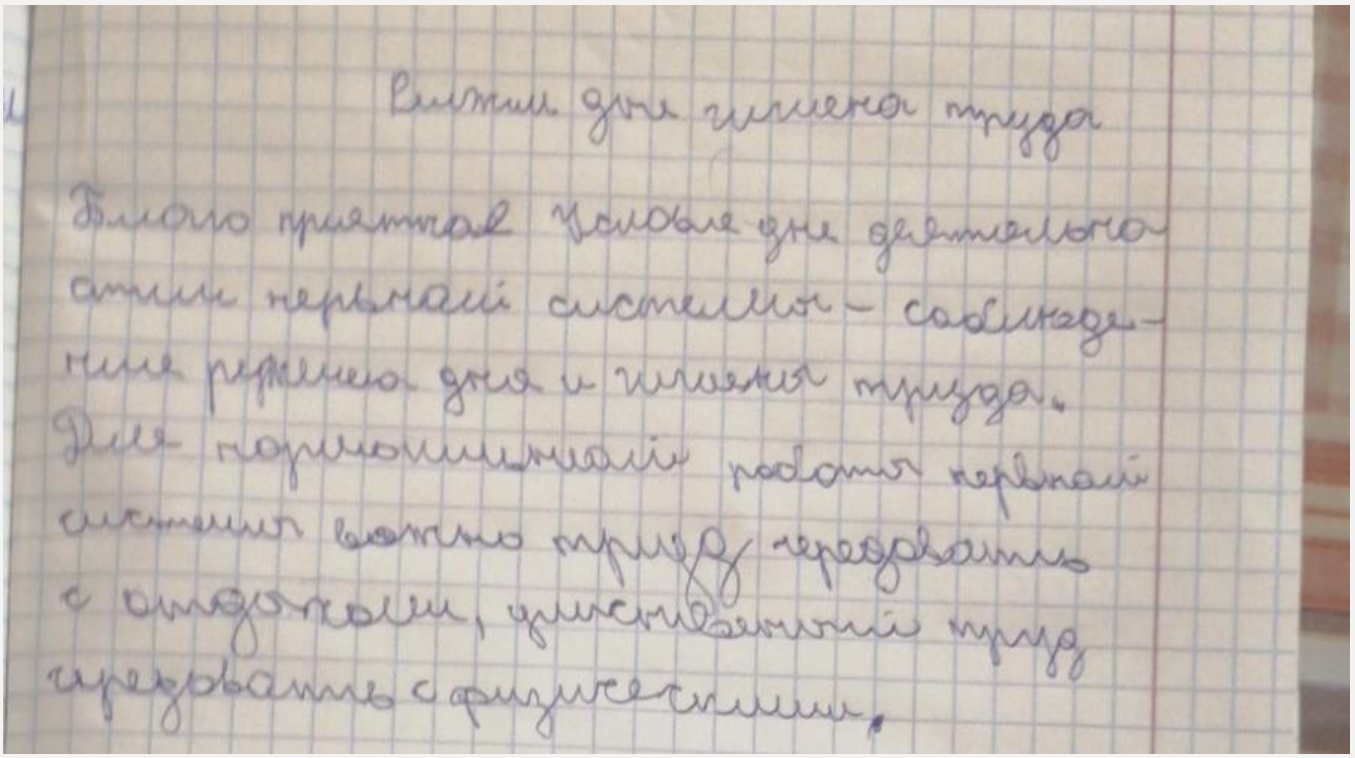

Вижим дня гигиена труда

Благо приятная условие дня деятельности нервной системы – соблюдение режима дня и гигиены труда. Для нормальной работы нервной системы важно труд чередовать с отдыхом, умственный труд чередовать с физическими.

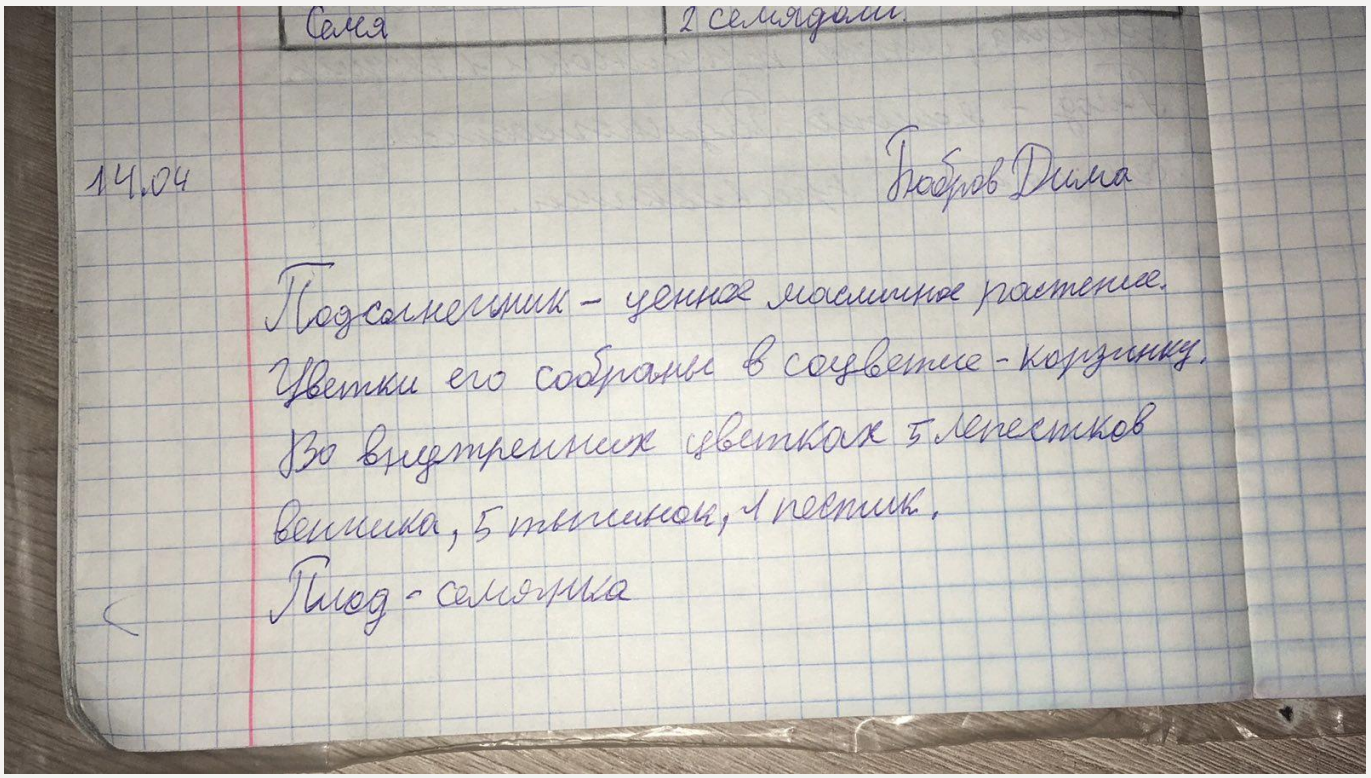

Семя | 2 семядоли

14.04

Бобров Дима

Подсолнечник – ценное масличное растение. Цветки его собраны в соцветие – корзинку. Во внутренних цветках 5 лепестков венчика, 5 тычинок, 1 пестик.

Плод – семянка

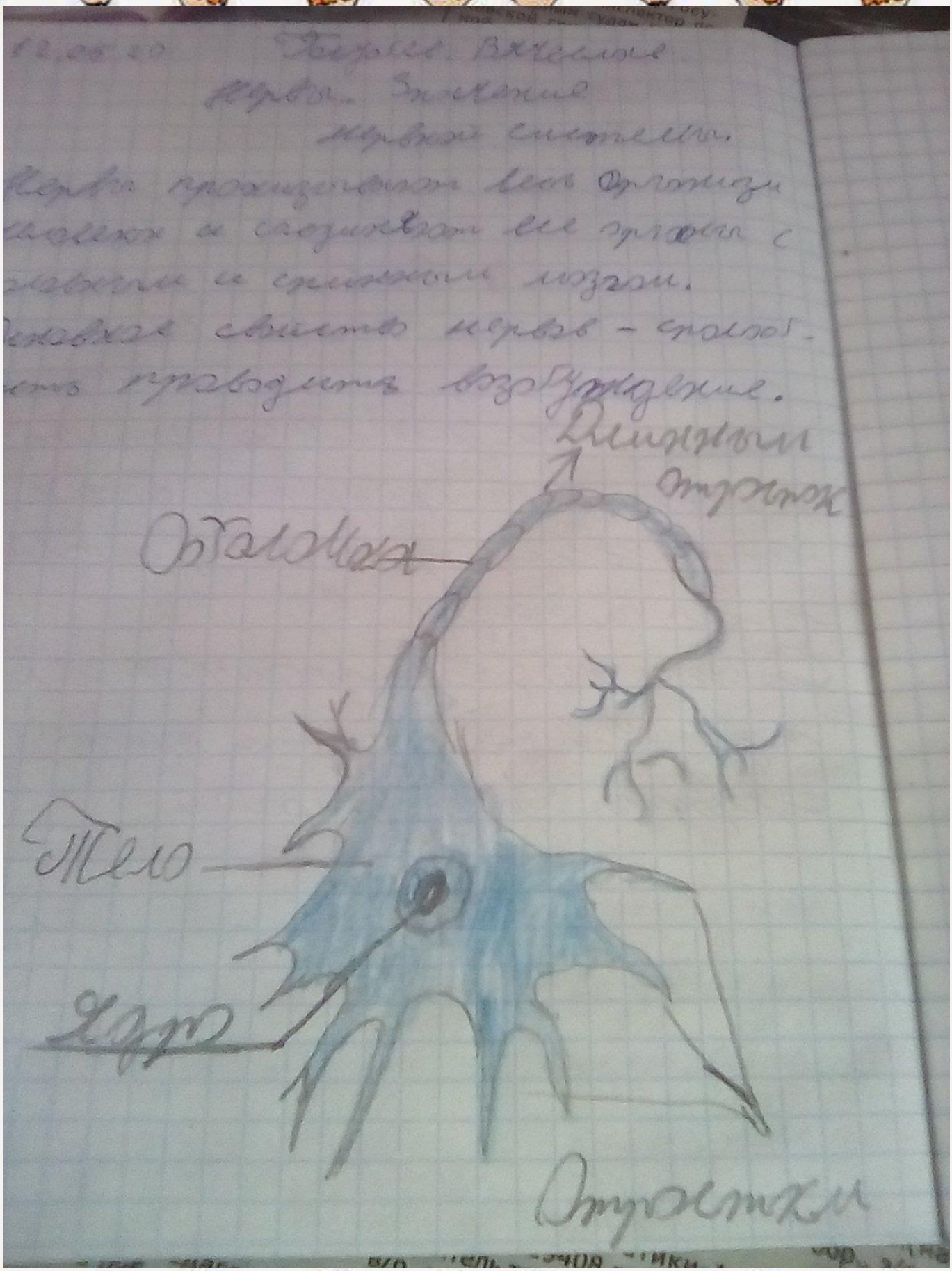
Длинный отросток
Оболочка
Тело
Ядро
Отростки

14.05.20

Домашняя работа

Прокопьев Кузьма

Подсолнечник – ценное масличное растение. Цветки его собраны в соцветие – корзинку. Во внутренних цветках 5 лепестков венчика, 5 тычинок, 1 пестик. Плод – семянка.

Лудбаева Кузьма.

12.05.20.

Нервы.

Нервы координируют весь организм человека и соединяют все органы с головным и спинным мозгом.

Основное свойство нервов – способность проводить возбуждение.

строение нервной клетки.

Лудбаева Кузьма.

14.05.20.

Режим дня человека труда.

Биологическая основа для деятельности нервной системы – соблюдение режима дня человека труда.

Для нормальной работы нервной системы важно труд чередовать с отдыхом, умственный труд чередовать с физическим.

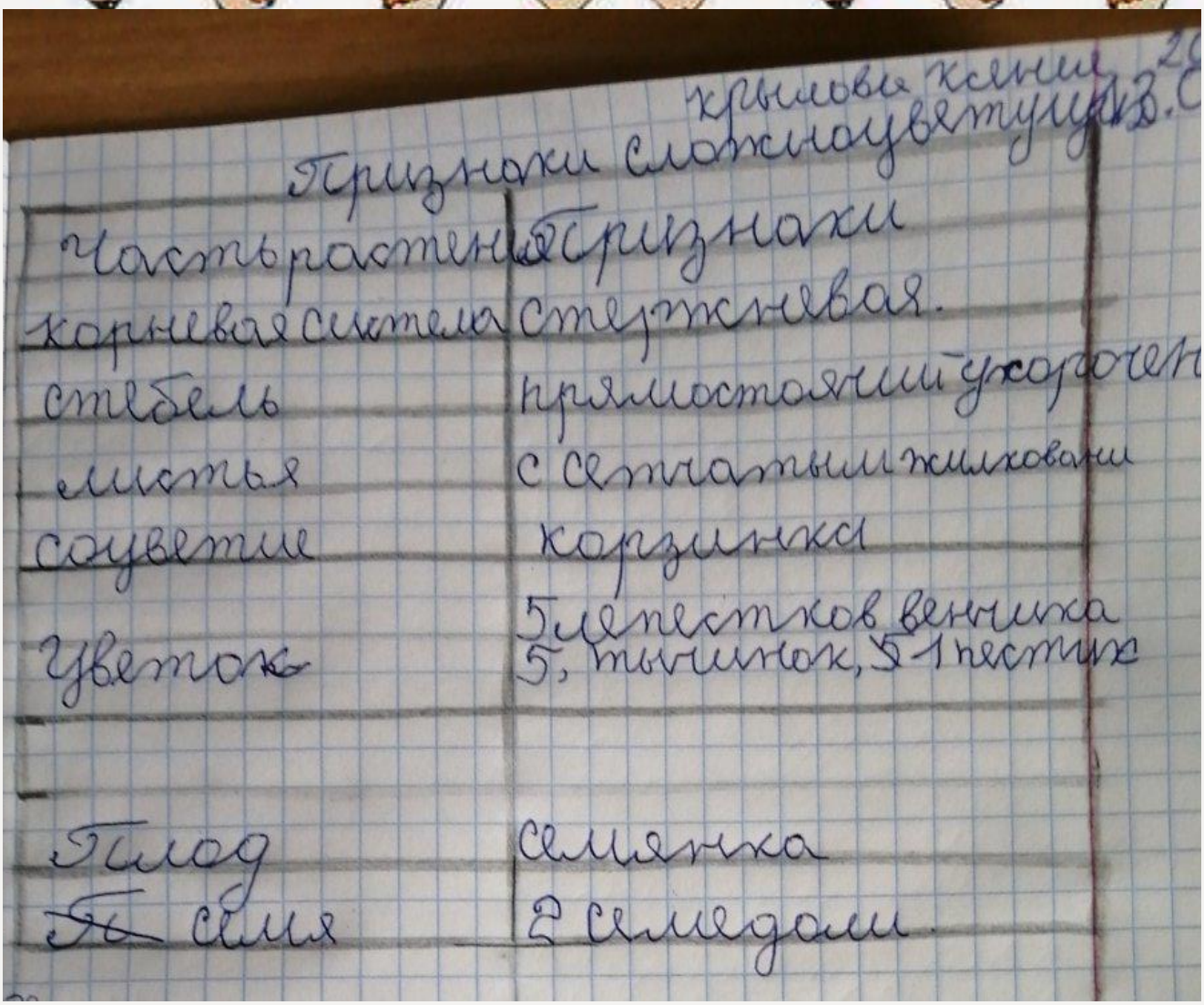

Признаки сложноцветущих

Часть растения	Признаки
корневая система	стержневая.
стебель	прямостоячий укороче
листья	с сетчатыми жилками
соцветие	корзинка
цветок	5 лепестков венчика 5 тычинок, 5 пестик
Плод	семянка
Семя	с семядоли.

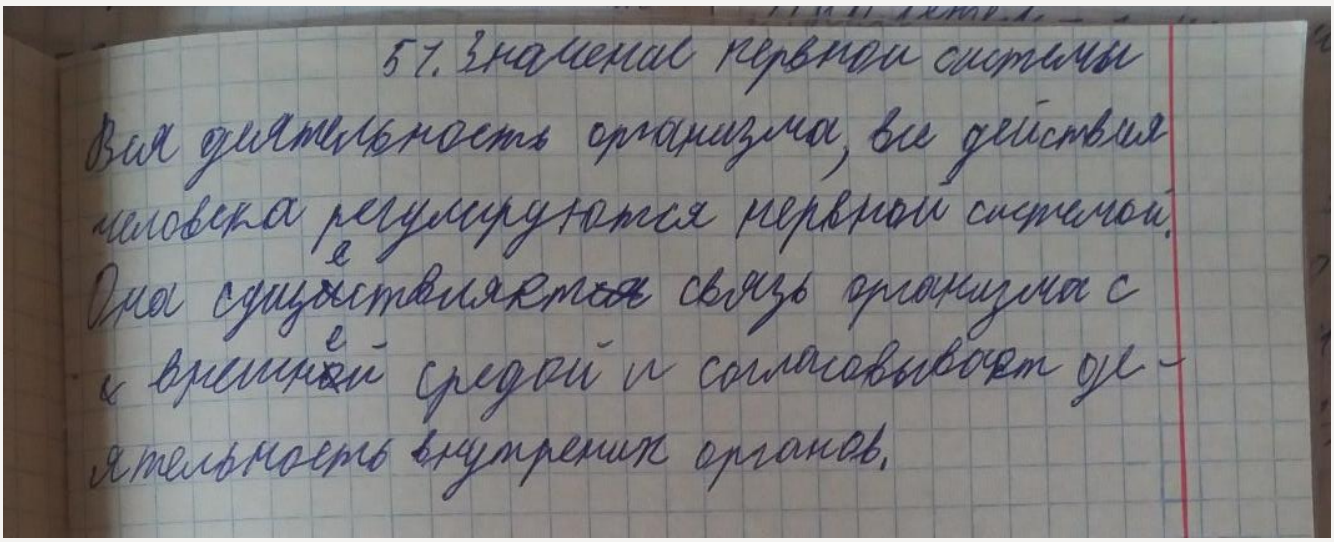

§ 7. Значение первой системы

Вся деятельность организма, все действия человека регулируются первой системой. Она существляет связь организма с внешней средой и согласовывает деятельность внутренних органов.

Гурмакина Мария
13.05.20
Домашняя работа
Шимпанзе

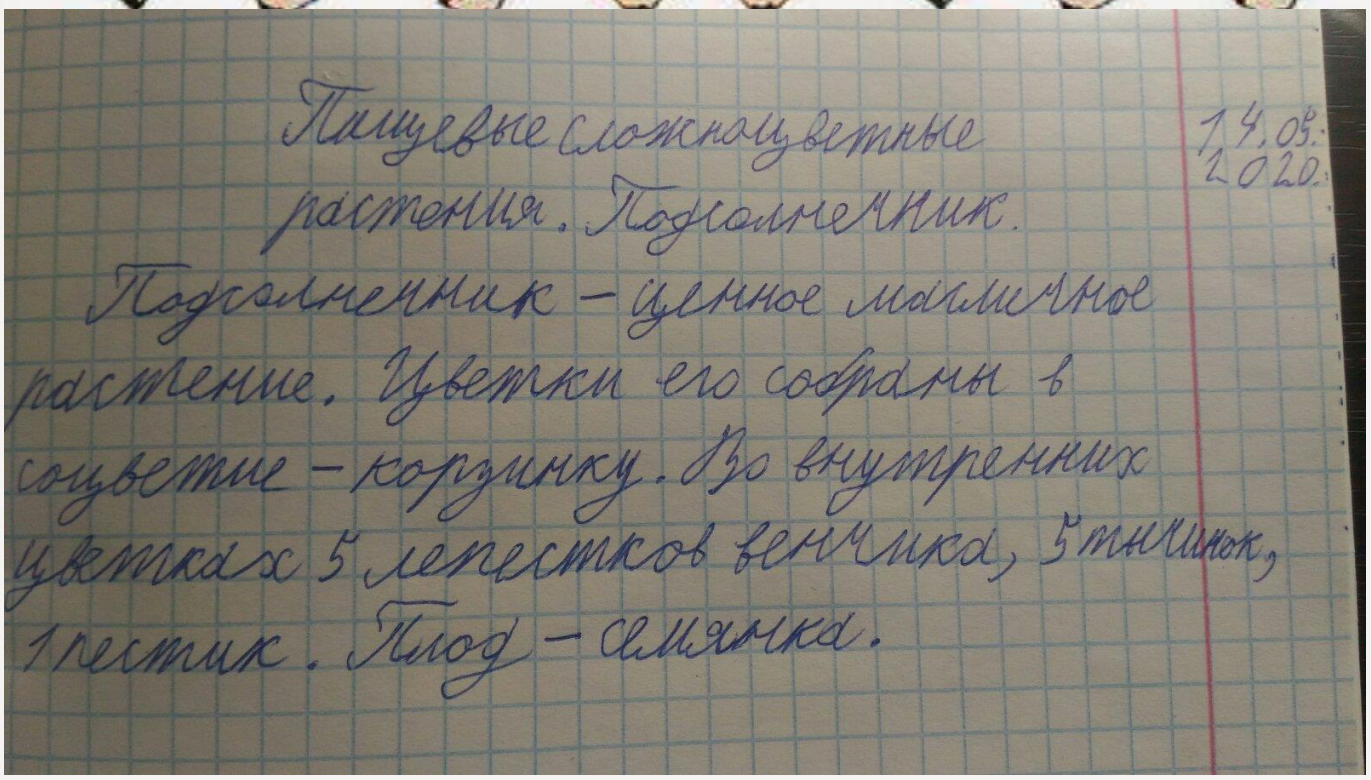

14.05.2020.

Пищевые сложноцветные растения. Подсолнечник.

Подсолнечник – ценное масличное растение. Цветки его собраны в соцветие – корзинку. Из внутренних цветках 5 лепестков венчика, 5 тычинок, 1 пестик. Плод – семянка.

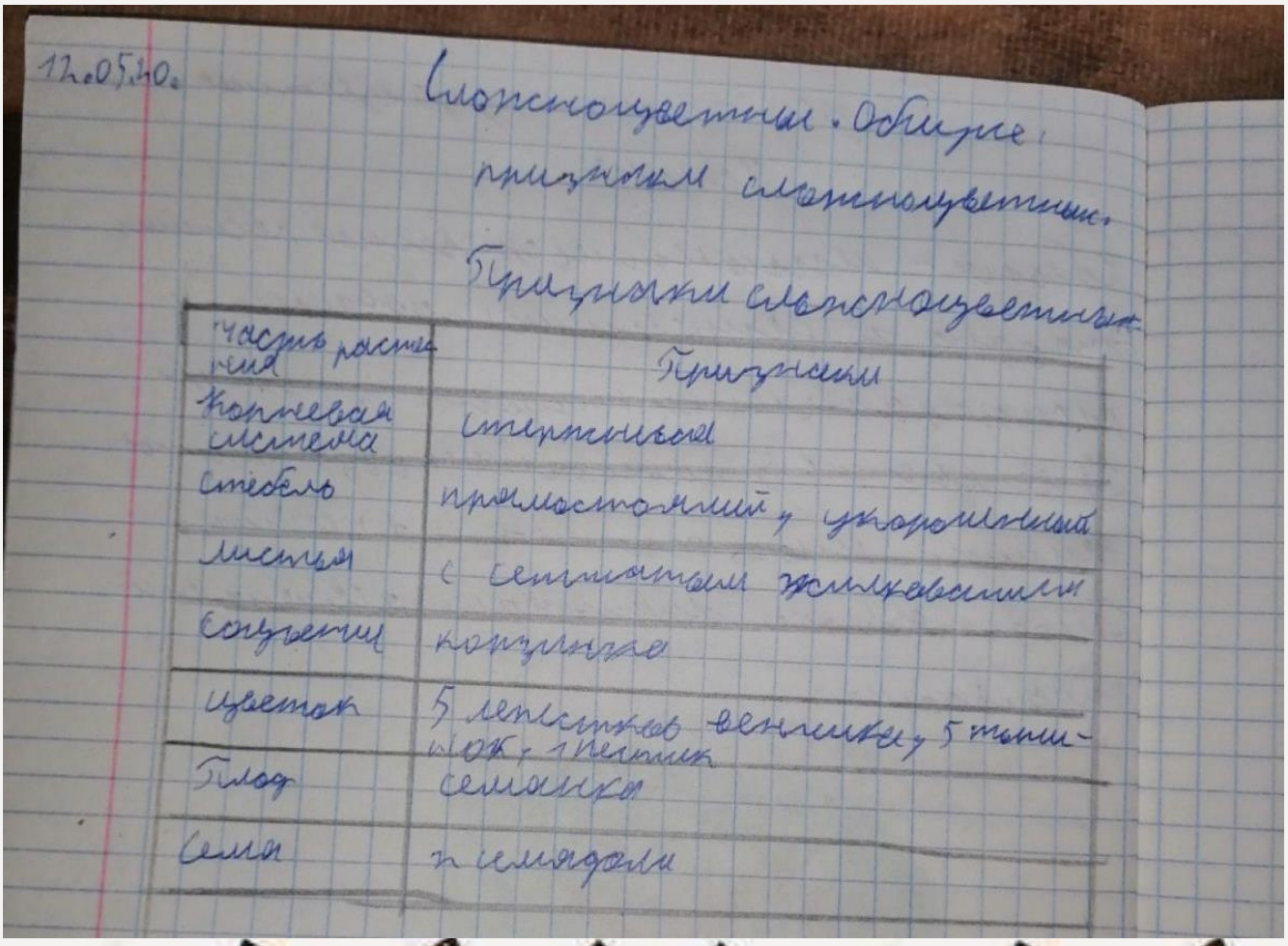

12.05.20.

Сложноцветные. Общие признаки сложноцветных.

Признаки сложноцветных

Часть растения	Признаки
Корневая система	стержневая
стебель	прямостоячий, укороченный
листья	с сетчатым жилкованием
Соцветие	корзинка
Цветок	5 лепестков венчика, 5 тычинок, 1 пестик
Плод	семянка
Семя	с эндоспермом

13.05.
2020

Сложноцветные. Общие признаки сложноцветных.

Часть растения	Признаки
Корневая система	Стержневая
Стебель	прямостоячий, укороченный
Листья	с сетчатым жилкованием
Соцветие	корзина
Цветок	5 лепестков венчика, 5 тычинок, 1 пестик.
Плод	семянка
Семя	2 семядоли.

Никитина Стаса 7,,Ф"